



EINWOHNERGEMEINDE SCHINZNACH

BUDGET 2024

Antrag an die Einwohnergemeindeversammlung:

Das Budget 2024 mit einem Steuerfuss von 110 % sei zu genehmigen.

ALLGEMEINES

Ergebnisse

Das Budget 2024 schliesst trotz Kürzungen und Verschiebungen diverser Aufwendungen in die Zukunft bei einem gleichbleibenden Steuerfuss von 110% mit einem Aufwandüberschuss von CHF 1'396'050 ab. Dieser kann mittels der Bilanzüberschüsse der Einwohnergemeinde gedeckt werden.

Für die Spezialfinanzierungen können bei unveränderten Gebühren folgende Ertragsüberschüsse budgetiert werden:

- Wasserwerk CHF 186'890
- Abwasserbeseitigung CHF 51'910
- Abfallwirtschaft CHF 13'020

Interne Verzinsung

Die mutmasslichen Verpflichtungen per 01. Januar 2024 gegenüber den Spezialfinanzierungen, sowie der Kontokorrent mit dem REWAS und der Amsler-Bender-Fonds (Schule) werden mit 0.4% intern verzinst.

Steuern

Die ordentlichen Einkommens- und Vermögenssteuern 2024 werden analog der Empfehlung des Kantons um 2 % höher als der mutmassliche Abschluss 2023 budgetiert. Dies bedeutet Einnahmen von voraussichtlich CHF 6'696'800.

Abschreibungen

Die Abschreibungen ohne Spezialfinanzierungen (Wasser, Abwasser und Abfall) belaufen sich auf CHF 1'506'854 (Budget 2023: CHF 1'496'600).

Investitionen

Die Nettoinvestitionen ohne Spezialfinanzierungen belaufen sich auf CHF 2'077'535. Für das Wasserwerk sind Nettoinvestitionen in der Höhe von CHF 682'000 vorgesehen, bei der Abwasserbeseitigung CHF -192'000 (Mehreinnahmen).

Folgende Budgetkredite sind im Budget 2024 eingestellt:

Beitrag Anschaffung Rasentraktor Schwimmbad	CHF 23'800	Einwohnergemeinde
Leitungssanierung am Bach	CHF 90'000	Wasserwerk
Leckortungssystem	CHF 110'000	Wasserwerk

ERFOLGSRECHNUNG

0

Allgemeine Verwaltung

Für die allgemeine Verwaltung werden rund CHF 1'046'620 netto (Budget 2023: CHF 1'066'380) budgetiert.

- 0120.3132.00 Kosten für Klausurtagung des Gemeinderates von CHF 2'000.
- 0220.3090.00 Der 2. Teil der Weiterbildungskosten für den CAS-Lehrgang ist im Jahr 2025 fällig.
- 0220.3158.01 Teile der Software sind nicht mehr auf dem aktuellsten Stand und benötigen ein Update.
- 0222 Die Bauverwaltung wurde aufgrund der hohen Bautätigkeit mit netto CHF 63'200 budgetiert (Budget 2023: 125'090 / Rechnung 2022: CHF 158'544.55).
- 0290.3140.00 Der Spielplatz im Waldhaus ist in die Jahre gekommen und wird für rund CHF 18'000 ersetzt.

1

Öffentliche Ordnung und Sicherheit, Verteidigung

Für die öffentliche Ordnung und Sicherheit sowie Verteidigung werden CHF 819'560 netto (Budget 2023: CHF 830'610) budgetiert.

Dieser Aufgabenbereich ist mehrheitlich regional gelöst. Die Pro-Kopfbeiträge betragen für

Regionalpolizei Brugg:	CHF	39.50	(Vorjahr: CHF	39.50)
Regionales Zivilstandsamt Brugg:	CHF	2.55	(Vorjahr: CHF	3.38)
Kindes- und Erwachsenenschutzdienst:	CHF	71.19	(Vorjahr: CHF	70.26)
Regionale Schiessanlage Lostorf, Buchs AG:	CHF	6.04	(Vorjahr: CHF	3.80)
ZSO und RFO Brugg Region:	CHF	21.13	(Vorjahr: CHF	18.89)

- 1400.3132.11 Lizenzkosten von CHF 2'730 für die Einführung der eBau AG Schnittstelle.
- 1500.3612.07 Der Gemeindebeitrag an die Kosten der Regionalen Feuerwehr Schenkenbergtal beträgt CHF 277'970 (Budget 2023: CHF 308'450 / Rechnung 2022 CHF 237'624.55).

2

Bildung

Für die Bildung werden CHF 3'369'576 (Budget 2023: CHF 3'136'560) budgetiert.
Schülerzahlen: Kindergarten: 50 (Vorjahr: 50) / Primarschule: 140 (132) / Oberstufe: 129 (125)

- 2110.3631.03 Das Departement Bildung, Kultur und Sport rechnet provisorisch mit 3.03 Vollzeitstellen (Budget 2023: 3.47) für den Kindergarten. Die definitive Abrechnung erfolgt jeweils im Nachfolgejahr. Aufgrund der tieferen Vollzeitstellen fallen die Kosten entsprechend tiefer aus.
- 2120.3104.00/02 Mehrkosten infolge Anstieg der Schülerzahlen.
- 2120.3170.00 Der Schülertransport Schinznach-Dorf nach Oberflachs wurde an der Gemeindeversammlung vom 11. Juni 2021 genehmigt. Fürs Budget 2024 rechnet man mit tieferen Schülertransportkosten, da voraussichtlich ab dem Sommer 2024 keine Schüler mehr von Schinznach-Dorf nach Oberflachs transportiert werden müssen.
- 2120.3631.03 Das Departement Bildung, Kultur und Sport rechnet provisorisch für die Primarschule mit 10.78 Vollzeitstellen (Budget 2023: 10.44) und mit 0.70 Vollzeitstellen für die Schulleitung (Budget 2023: 0.70). Die definitive Abrechnung erfolgt jeweils im Nachfolgejahr.
- 2120.4231.02 Es wird mit Mehreinnahmen bei den Elternbeiträgen an die Aufgabenhilfe von Fr. 2'920, infolge der steigenden Anzahl an Anmeldungen, gerechnet.
- 2130.3612.18 Höhere Kosten für Schulgelder von CHF 84'670 infolge Erhöhung der Schülerzahlen.
- 2130.3631.03 Das Departement Bildung, Kultur und Sport rechnet provisorisch mit 6.40 Vollzeitstellen (Budget 2023: 5.08) für die Oberstufe. Die definitive Abrechnung erfolgt jeweils im Nachfolgejahr.
- 2140.3632.12 Mehrkosten von CHF 12'000 infolge steigender Kosten der IT, sowie der Lehrerbesoldungen.
- 2171.3010.07 Leichte Erhöhung der Reinigungsstunden in den Schulanlagen Schinznach, da festgestellt wurde, dass die Kürzung der Anzahl Stunden im Budget 2023 etwas zu hoch ausgefallen ist.
- 2171.3110.00 Büroneugestaltung für die Schulsozialarbeit von CHF 1'000, sowie Anschaffung von Büromobiliar für die Schulleitung und das Vorbereitungszimmer der Lehrpersonen der KSO von CHF 5'900.
- 2171.3111.00 Kosten für die Anschaffung eines Akku Rasenmäher und Bläser für CHF 4'500, sowie eines Reinigungsgerätes von rund CHF 4'200.
- 2171.3140.06 Der Spielplatz beim Primarschulhaus ist in einem schlechten Zustand, womit dieser für CHF 30'000 saniert werden muss.

- 2171.3144.00 Ersatz und Reparaturen der WC-Anlagen in der Bezirksschule für CHF 15'000, sowie CHF 1'200 für die Instandstellung der WC-Anlage im Kindergarten. Kosten von CHF 8'500 für den Austausch der Wärmezähler und CHF 3'000 für den Akkuersatz der Notstrombeleuchtung im Schulhaus Feldschen.
- 2172.3111.00 Anschaffung von diversen Reinigungsgeräten, sowie einer mobilen Wandtafel für rund CHF 5'500.
- 2172.3111.05 Ersatz eines defekten Trampolins, sowie Kleinmaterial für CHF 1'580.
- 2172.3140.06 Kosten für die Reparatur des Ballfangs von CHF 2'000, CHF 1'800 für eine Abdeckung für die Weitsprunganlage und CHF 6'822 für die Rasensanierung.
- 2172.3144.00 Diverse Kleinreparaturen, wie Leitungen oder Beleuchtungen von rund CHF 4'500.
- 2172.3150.00 Reparatur Reckanlage gemäss Inspektion für CHF 2'020.
- 2200.3614.01 Die Gemeindebeiträge an die Unterbringung von Jugendlichen an Tagessonderschulen und stationären Einrichtungen betragen:
- | | | |
|--|-----|-------|
| Gemeindebeitrag an Tagessonderschulen pro Monat: | CHF | 620 |
| Gemeindebeitrag an stationäre Einrichtungen pro Monat: | CHF | 1'240 |
- Die Elternbeiträge sind im Konto 2200.4260.03 budgetiert.

3

Kultur, Sport und Freizeit

Für Kultur, Sport und Freizeit wurden rund CHF 349'070 netto (Budget 2023: CHF 327'040) budgetiert.

- 3290.3636.02 Folgende Vereinsbeiträge sind für 2024 vorgesehen:
Musikgesellschaft: CHF 10'000 / Jugendspiel: CHF 1'250 / Landfrauen Schinznach-Dorf und Oberflachs: je CHF 300 / Trachtengruppen Schinznach-Dorf und Oberflachs: je CHF 500 / Chor Schenkenbergertal: CHF 500 / Förderverein Schenkenbergertal (Werkstatt): CHF 500 / Vereinigung "Pro Oberflachs": CHF 200 / Sonntagsschule Oberflachs: CHF 150
- 3320 Die Kosten für das wöchentliche Mitteilungsblatt "Der Schinznacher" erhöhen sich gegenüber dem Budget 2023 um rund CHF 3'400 infolge Mehrkosten bei den Materialkosten, sowie einem Preisanstieg der Portokosten.
- 3410.3632.01 Der Betriebsbeitrag an das Schwimmbad Schinznach beträgt CHF 92'960 (Budget 2023: 78'740). Die Mehrkosten sind auf die Erhöhung der Stellenprozente, sowie die externe Vergabe der Reinigung des Sprungbeckens und der Rutsche zurückzuführen.

- 3410.3636.02 Folgende Vereinsbeiträge sind für 2024 vorgesehen:
Jugi Schinznach-Dorf und Oberflachs: je CHF 500 / Mädchenriege Schinznach-Dorf und Oberflachs: je CHF 500 / Geräte-
riege Schinznach-Dorf und Oberflachs: je CHF 500 / Jungschützen: CHF 200
- 3420.3111.00 Ersatz von 10 Bänken für CHF 2'000.
- 3420.3636.06 An der Gemeindeversammlung vom 3. September 2020 wurde die Weiterführung des Vertrages mit dem Jurapark Aargau
und den Folgekosten für die Betriebsphase von 2021 bis 2031 von jährlich CHF 5 pro Einwohner gutgeheissen.
- 3423.3144.00 Kosten von CHF 1'500 für den Ersatz der Toilette im Jagdhaus, sowie CHF 750.00 für die Reinigung des Waldhauses.

4

Gesundheit

Für die Gesundheit wurden CHF 928'500 netto (Budget 2023: CHF 828'590) budgetiert.

- 4120.3631.01 Die Beiträge an die Pflegefinanzierung wurden anhand der durchschnittlichen Kosten der letzten Jahre ermittelt, welche
ein stetiger Anstieg der Kosten zeigt. Im Budget 2024 wurden CHF 635'500 (Budget 2023: CHF 538'000 / Rechnung 2022
CHF 558'578) eingestellt.

5

Soziale Sicherheit

Der Nettoaufwand für die soziale Sicherheit beträgt CHF 1'497'640 (Budget 2023: CHF 1'323'790).

- 5430.3130.18/ Die Rückforderung der bevorschussten Kinderalimente vom unterhaltspflichtigen Elternteil gestaltet sich häufig als
5430.4260.04 schwierig und muss mittels Betreibungen erfolgen, welche in den meisten Fällen erfolglos bleiben. Dadurch steigen einer-
seits die Kosten für die Entschädigung an die Alimenteninkassostelle, andererseits bleiben die Rückerstattungen von
Alimenten gering.
- 5430.3637.05 Die Fälle der Alimentenbevorschussungen sind gegenüber dem Budget 2023 gleich geblieben.
- 5441 Seit dem Jahr 2021 ist ein Kind in einer Pflegefamilie in Schinznach. Die Gemeinde muss für die Betreuung des Kindes
eine Entschädigung an die Pflegeeltern zahlen sowie einen pauschalen Beitrag für die Wohnkosten und den Lebensunter-
halt.

- 5452 Seit 1. August 2018 ist das Kinderbetreuungs- und Elternbeitragsreglement in Kraft. Seit August 2019 wird die gemeindeeigene Liegenschaft Schulstrasse 13 in Schinznach-Dorf dem Verein FamilienNetz Schinznach für die Tagesstrukturen zur Verfügung gestellt (3160.00). Die Defizitgarantie von CHF 25'000 (Budget 2024: CHF 18'000) wurde an der Gemeindeversammlung vom 23. November 2018 genehmigt (3636.00). Zusätzlich werden Beiträge für die Chancengleichheit der Kinder an beitragsberechtigte Eltern ausbezahlt (3637.00). Das Angebot um Beiträge an der familien- und schuler-gänzenden Kinderbetreuung wird von den Eltern rege genutzt.
- 5720.3637.01 Eine detaillierte Budgetierung der einzelnen Konten erfolgt über die jeweilig aktuellen Unterstützungsfälle. Die Kosten wurden aufgrund der laufenden Fälle und der Erfahrungswerte der Vorjahre budgetiert.
- 5720.4631.00 Infolge der Umsetzung der optimierten Aufgabenteilung werden die Kosten eines einzelnen Sozialhilfefalles, welcher pro Jahr den Betrag von CHF 60'000 übersteigt, von allen Gemeinden im Kanton Aargau (Teilpooling) getragen. Die Gemeinde Schinznach rechnet aktuell mit zwei Sozialhilfefällen von > CHF 60'000.
- 5730 Eine detaillierte Budgetierung der einzelnen Konten erfolgt über die jeweilig aktuellen Unterstützungsfälle. Die Kosten wurden aufgrund der laufenden Fälle budgetiert.
- 5790.3637.00 Infolge der Aufgabenverschiebung zwischen Kanton und Gemeinden müssen die Gemeinden seit 1. Januar 2018 die Finanzierungspflicht für alle Verlustscheine der Krankenkassen, die auf Betreibungen zurückgehen, übernehmen.

6

Verkehr und Nachrichtenübermittlung

Für Gemeinde- und Kantonsstrassen sowie den Regionalverkehr werden CHF 719'500 netto (Budget 2023: CHF 663'810) aufgewendet.

- 6150.3111.00 Anschaffung eines Abflamngerätes für Gemeindestrassen, Wege, Vorplätze und den Friedhof für CHF 12'000.
- 6150.3141.01 Kosten für die Oberflächensanierung Bächlimatt von rund CHF 25'000.

7

Umweltschutz und Raumordnung

(Ansätze exkl. MWST)

Wasserwerk:	Ertragsüberschuss von CHF 186'890; m ³ -Preis CHF 2.20 (Vorjahr: CHF 2.20), Grundgebühr inkl. Zählermiete $\frac{3}{4}$ Zoll: CHF 70
Abwasserbeseitigung:	Ertragsüberschuss von CHF 51'910; m ³ -Preis CHF 1.40 (Vorjahr: 1.40), Grundgebühr pro Wohnung oder Betrieb: CHF 100
Abfallwirtschaft:	Ertragsüberschuss von CHF 13'020; Kehrrechtmarkenpreis CHF 1.50 inkl. MWST, Grundgebühr pro Wohnung: CHF 40

7101

Wasserwerk [Gemeindebetrieb]

- 7101.3101.02 Mehrkosten für Wasserankäufe infolge steigender Einwohnerzahlen von rund CHF 8'150.
- 7101.3143.01 Kosten von CHF 13'000 für den Ersatz der Steuerung Warmbachquelle.
- 7101.3660.20 Planmässige Abschreibungen von Fr. 12'000 für das Update des Prozessleitsystem (REWAS).
- 7101.4240.06 Der Wasserzins bleibt unverändert bei CHF 2.20 pro m³ Frischwasser exkl. MWST. Die Grundgebühren inkl. Zählermiete betragen unverändert:
 $\frac{3}{4}$ Zoll: CHF 70 / 1 Zoll: CHF 100 / $\frac{5}{4}$ Zoll: CHF 140 / 1 $\frac{1}{2}$ Zoll: CHF 280 / 2 Zoll: CHF 420 exkl. MWST
Aufgrund der steigenden Einwohnerzahlen wird mit Einnahmen von CHF 509'400 (Budget 2023: CHF 487'400) gerechnet.
- 7101.4409.01 Die mutmassliche Verpflichtung der Einwohnergemeinde per 01. Januar 2024 gegenüber dem Wasserwerk von rund CHF 669'000 wird mit 0.4% oder CHF 2'680 verzinst.

7201

Abwasserbeseitigung [Gemeindebetrieb]

- 7201.3132.00 Kosten für eine Informationsveranstaltung der GEP Massnahmen von CHF 1'500, sowie Kosten von CHF 5'000 für die Aktualisierung des Finanzplans gemäss GEP.
- 7201.3132.11 Kosten für die Nachführung der Katasterpläne (GEP-Agis, Integration Onlinekarten und Aufschaltung) für CHF 22'400. Weitere Kosten von CHF 15'000 für die Abklärung der Eigentumsverhältnissen der privaten Leitungen, als auch der Unterscheidung von öffentlichen und privaten Leitungen.
- 7201.3632.14 Der Betriebsbeitrag an die Reg. Abwasserbeseitigung Schenkenbergertal beläuft sich auf CHF 202'340 (Budget 2023: CHF 154'320). Die Erhöhung der Gemeindebeiträge an den REWAS von total CHF 300'000 auf CHF 400'000 führt zu entsprechenden Mehrkosten pro Gemeinde.
- 7201.4240.07 Die Abwasserbenützungsgebühren betragen unverändert CHF 1.40 pro m³ Frischwasser exkl. MWST und die Grundgebühr CHF 100 pro Wohnung oder Betrieb exkl. MWST. Aufgrund der steigenden Einwohnerzahlen wird mit Mehreinnahmen von CHF 17'500 gerechnet.

7201.4409.01 Die mutmassliche Verpflichtung der Einwohnergemeinde per 01. Januar 2024 gegenüber der Abwasserbeseitigung von rund CHF 3'180'000 wird mit 0.4% oder CHF 12'720 verzinst.

7301

Abfallwirtschaft [Gemeindebetrieb]

7301.4240.11 Die Abfallgebühren Grundgebühr pro Wohnung beträgt unverändert exkl. MWST CHF 40. Verkaufspreis Gebührenmarken inkl. MWST: CHF 1.50 / Verkaufspreis Containerplomben inkl. MWST: CHF 32.90. Aufgrund der steigenden Einwohnerzahlen wird mit Einnahmen von CHF 164'770 (Budget 2023: CHF 159'160) gerechnet.

7301.4409.01 Die mutmassliche Verpflichtung der Einwohnergemeinde per 01. Januar 2024 gegenüber der Abfallwirtschaft von rund CHF 214'000 wird mit 0.4% oder CHF 860 verzinst.

7500.3636.00 Der Gemeindebeitrag an den Verein Natur und Landschaft Schenkenbergertal beläuft sich auf CHF 200.

7710.3140.03 Kosten für das Schneiden von Bäumen von CHF 3'000, sowie CHF 3'000 für Gräberauflösungen.

7710.3612.17 Der Gemeindebeitrag an den Friedhof Veltheim beträgt CHF 8'938 (Budget 2023: CHF 11'450).

7900.3632.08 Der Gemeindebeitrag pro Einwohner an Brugg Regio für die Raumplanung und Standortförderung beträgt CHF 4.00 (Budget 2023: CHF 5.50).

8

Volkswirtschaft

Der Nettoertrag für die Volkswirtschaft beträgt CHF 30'066 (Budget 2023: CHF 24'870).

Flurwegbeiträge pro Are unverändert CHF 0.50.

8200.3631.00 Beiträge an den Kanton von rund CHF 1'700 für Nutzniessendenbeiträge Schutzwald.

8200.4612.01 Im Jahr 2024 wird mit einer Entschädigung vom Forstbetrieb Homberg-Schenkenberg-Zeihen für das Betriebsjahr 2023 von CHF 46'180 für die Forstwirtschaft gerechnet (Gewinn 2022: CHF 205'581.10).

8710.4120.01 Es wird mit gleichbleibenden Konzessionsentschädigungen von CHF 75'000 gerechnet.

9

Finanzen und Steuern

Der Steuerfuss bleibt unverändert bei 110 %.

- 9100.4000.ff. Die ordentlichen Einkommens- und Vermögenssteuern 2024 werden analog der Empfehlung des Kantons um 2 % höher als der mutmassliche Abschluss 2023 budgetiert. Bei einem Steuerfuss von 110 % wird mit Einnahmen von CHF 6'696'800 gerechnet.
- 9100.4010.00 Auf die Veranlagung der Gewinn- und Kapitalsteuern von juristischen Personen hat die Gemeinde keinen Einfluss. Die Gemeinde budgetiert aufgrund der Rechnungsabschlüsse der Vorjahre CHF 500'000 (Budget 2023: CHF 350'000).
- 9300.3621.50 Die Gemeinde Schinznach muss Finanzausgleichsabgaben von CHF 56'000 (Vorjahr CHF 156'000) leisten.
- 9610.3401.00/01 Folgende Darlehenszinsen sind geschuldet:
- 2 Mio. Darlehen, Laufzeit 2015 - 2025, Zinssatz von 0.38 % = CHF 7'600
 - 3 Mio. Darlehen, Laufzeit 2017 - 2027, Zinssatz von 0.48 % = CHF 14'400
- 9610.3409.01 Die mutmasslichen Verpflichtungen gegenüber den Spezialfinanzierungen per 01. Januar 2024 werden mit 0.4% oder CHF 16'260 verzinst.
- 9990.9001.00 Der Aufwandüberschuss beläuft sich auf CHF 1'393'050.

INVESTITIONSRECHNUNG

IR

Investitionsrechnung

Im Jahr 2024 stehen folgende Nettoinvestitionen an:

Einwohnergemeinde:	CHF	2'077'535
Wasserwerk:	CHF	682'000
Abwasserbeseitigung:	CHF	- 192'000
Abfallwirtschaft:	CHF	0

Für die Budgetkredite (Betrag < 2 % des budgetierten Fiskalertrags, ca. CHF 150'030) sind keine separaten Gemeindeversammlungsbeschlüsse notwendig. Diese gelten als bewilligt, wenn das Budget genehmigt wird. Die Aktivierungsgrenze für Investitionen liegt für Schinznach bei CHF 50'000.

1500.5620.04/ 1500.6310.04	Pikettfahrzeug 2 (Verpflichtungskredit vom 08. Juni 2018) Die Schlussabrechnung der Gemeinde Veltheim als auch der AGV-Beitrag von CHF 117'000 (50 % von CHF 235'000) wird im Jahr 2024 erwartet und nicht, wie vermutet in den Vorjahren.
1500.5620.06	Ersatzbeschaffung Brandschutzbekleidung (Verpflichtungskredit vom 09. Juni 2023) Die Brandschutzkleider der Feuerwehr müssen altershalber ersetzt werden.
1610.5040.04/ 1610.6300.04/ 1610.6310.04	Sanierung/Erweiterung Zivilschutzanlage (Verpflichtungskredit neu) Die Zivilschutzanlage in der Gemeinde Schinznach muss saniert werden. Gemäss Gemeindevertrag über den regionalen Bevölkerungsschutz und den Zivilschutz Brugg Region erfolgt eine Vorfinanzierung durch die Standortgemeinde. Nach Abschluss der Arbeiten können die entstandenen Kosten beim Bund und Kanton zurückgefordert werden. Das Projekt wird der Gemeindeversammlung am 24. November 2023 zur Genehmigung unterbreitet.
1.3410.5620.03	Beitrag Anschaffung Rasentraktor (Budgetkredit) Im Schwimmbad muss ein neuer Rasentraktor für CHF 59'000 angeschafft werden. Der Beitrag der Gemeinde Schinznach beträgt CHF 23'800.
6130.5010.03	Projekt Sanierung KIO Bärenkurve und Wendeplatz bis Oberflachs inkl. Planung (gebundene Ausgabe Kanton) Für die Planung der Sanierung KIO Bärenkurve und Wendeplatz bis Oberflachs wird im Budget 2024 ein Beitrag von CHF 10'000 eingestellt. Das Projekt wird vom Kanton durchgeführt und die Gemeinde muss sich anteilmässig beteiligen.

6150.5010.12	Projekt Sanierung Lindenstrasse (Verpflichtungskredit vom 23.06.2017)
7101.5030.12	Die Sanierung der Lindenstrasse verzögert sich aufgrund eines Beschwerdeverfahrens gegen die Baubewilligung der Gemeinde. Es wird damit gerechnet, dass die Sanierungsmassnahmen im Jahr 2024 begonnen werden können.
7201.5030.10	Die Erschliessungsbeiträge werden aufgrund des Beschwerdeverfahrens gegen die Baubewilligung erst im Jahr 2026
6150.6370.04	fällig und nicht wie geplant im Jahr 2022.
6150.5010.18	Sanierung / Umgestaltung Bushaltestelle Ausserdorf (Verpflichtungskredit vom 25. November 2022) Das Projekt für die Sanierung / Umgestaltung der Bushaltestelle Ausserdorf wurde an der Gemeindeversammlung vom 25. November 2022 genehmigt. Die Kosten von CHF 200'000 fallen voraussichtlich im Jahr 2024 an.
6150.5010.20	Sanierung Bielweg (Verpflichtungskredit vom 09.06.2023)
7101.5030.18	Die Kosten für die Sanierung des Bielweges, welche an der Gemeindeversammlung vom 09. Juni 2023 genehmigt
7201.5030.19	wurden, fallen voraussichtlich im Jahr 2024 an.
6210.5620.01	Investitionsbeitrag Busbahnhof Wildegg (Verpflichtungskredit vom 27. November 2020) Der Beitrag für den Busbahnhof Wildegg von CHF 52'000 wird voraussichtlich im Jahr 2024 fällig.
7101.5030.17	Leitungssanierung Geezhalde / Krummenlandstrasse (Verpflichtungskredit vom 27. November 2020) Der Verpflichtungskredit für die Leitungssanierung Geezhalde / Krummenlandstrasse von CHF 335'000 wurde von der Gemeindeversammlung am 27. November 2020 genehmigt. Die Sanierungsarbeiten werden zusammen mit dem Projekt „Überbauung Geezhalde“ realisiert. Die Kosten fallen voraussichtlich in den Jahren 2023/2024 an.
7101.5030.19	Leitungssanierung am Bach (Budgetkredit) Sanierung und Erstellung einer Wasserzuleitung für rund CHF 90'000.
7101.5060.01	Leckortungssystem (Budgetkredit) Kosten von CHF 110'000 für die Anschaffung eines Leckortungssystems.
7201.5290.01/ 7201.6310.01	Planungskosten GEP2 (Verpflichtungskredit vom 08. Juni 2018) Die Schlussrechnungen für die Planungskosten GEP2 von CHF 39'000, sowie der Kantonsbeitrag von CHF 59'000 werden Anfang 2024 erwartet.
7410.5020.02 7410.6310.01	Revitalisierung Kalmbach Süd (Verpflichtungskredit neu) Der Kalmbach Süd muss revitalisiert werden. Die Kosten belaufen sich auf CHF 835'000.00, wovon der Kanton rund 50% übernimmt. Die Kantonsbeiträge fliessen voraussichtlich im Jahr 2025. Das Projekt wird der Gemeindeversammlung am 24. November 2023 zur Genehmigung unterbreitet.

7900.5290.05	Immobilienstrategie (Verpflichtungskredit 25. November 2022) Um die Liegenschaften optimal zu nutzen und deren Potenzial bzw. allfällige Massnahmen aufzuzeigen, will der Gemeinderat eine umfassende Liegenschaftsstrategie erstellen lassen. Diese kann voraussichtlich Anfang 2024 abgeschlossen werden.
8200.5540.01	Beteiligung Anstalt Forstbetrieb (Verpflichtungskredit neu) Beteiligung der Gemeinde Schinznach von CHF 265'000 für die Gründung einer Forstanstalt. Das Projekt wird der Gemeindeversammlung am 24. November 2023 zur Genehmigung unterbreitet.

AUFGABEN- UND FINANZPLANUNG OHNE SPEZIALFINANZIERUNG (IN 1'000)

Die Finanzplanung wird für einen Zeitraum von zehn Jahren erstellt. Das erste Planungsjahr entspricht dem Budgetjahr. Sie zeigt dem Gemeinderat, sowie den Einwohnerinnen und Einwohnern die Investitionstätigkeit, die zu erwartenden Aufwands- und Ertragsentwicklung und deren Auswirkung auf den Finanzhaushalt auf. Der Finanzplanung kommt die Rolle eines Frühwarnsystems zu, da sie wertvolle Anhaltspunkte zur Entwicklung aufzeigt. Da Annahmen und Schätzungen teilweise nicht absehbar sind und mit der Anzahl der Jahre in der Zukunft immer ungenauer werden, wird die Finanzplanung laufend aktualisiert und ist auch nicht bindend.

Investitionsrechnung

Die Investitionsplanung zeigt in den kommenden Jahren weiterhin hohe Investitionen, welche auf die Gemeinde zukommen. Die grössten Projekte sind dabei die Sanierung des heutigen Bezirksschulhauses für rund CHF 3 Mio., die Sanierung der K474 Bärenkurve & Wendeplatz bis Oberflachs & Busplatz Gemeindehaus & Post inkl. Planung mit ca. 2.36 Mio., sowie die Hochwasserschutzmassnahmen Talbach Oberdorf mit rund 1.4 Mio.

Der Wert der Selbstfinanzierung zeigt, wie viele Mittel die Gemeinde für die Finanzierung ihrer Investitionen selbst erwirtschaften kann. Dieser Wert sollte bei 100% liegen. Da die Investitionen nicht vollständig aus eigenen Mitteln finanziert werden können, müssen Fremdmittel aufgenommen werden. Dies führt zu einer weiteren Verschuldung und den Anstieg der Nettoschuld.

Planungsjahr	2024	2025	2026	2027	2028	2029	2030	2031	2032
Selbstfinanzierung	77	190	576	963	1'029	1'433	1'517	1'618	1'715
Nettoinvestitionen	2'078	1'601	1'589	1'858	770	2'190	1'263	875	642
Selbstfinanzierungsgrad	5%	12%	36%	52%	134%	65%	120%	185%	267%
Nettoschuld 1 pro Einwohner	2930	3211	3460	3627	3515	3639	3533	3259	2875

Aufwands- und Ertragsentwicklung und deren Auswirkung

Es wird, infolge der regen Bautätigkeit mit einem Bevölkerungswachstum von rund 500 Personen in den nächsten zehn Jahren gerechnet. Die meisten Zuzüge werden in den Jahren 2026, 2027 und 2029 erwartet.

Der Gemeinderat ist bemüht die Steigung der Sach- und übrigen Betriebsaufwendungen möglichst gering zu halten. Es wird daher mit einer durchschnittlichen Aufwandsteigerung von 0.5% gerechnet. Beim Personalaufwand wird ebenfalls ein durchschnittlicher Anstieg von 0.5% erwartet.

Bei den gebundenen Ausgaben und Erträgen (Transferaufwand-/ertrag) stützt sich die Prognose auf die kantonalen Daten zur Finanzplanung. Insgesamt ist von einer steigenden Tendenz auszugehen. Der Entwicklung soll mit einer Zuwachsrate von 0.5 % Rechnung getragen werden.

Die Einkommens- und Vermögenssteuern wurden über die gesamte Planungszeit mit einem gleichbleibenden Steuerfuss von 110% gerechnet. Gemäss Kantonalem Steueramt ist in den nächsten Jahren mit einem Zuwachs der Steuereinnahmen aufgrund einer positiven Lohnentwicklung zu rechnen. Das Bevölkerungswachstum trägt ebenfalls zur Erhöhung der Einnahmen bei.

Planungsjahr	2024	2025	2026	2027	2028	2029	2030	2031	2032	2033
Einwohner	2'450	2'505	2'617	2'743	2'757	2'871	2'885	2'899	2'914	2'929
Steuerfuss	110%	110%	110%	110%	110%	110%	110%	110%	110%	110%
Betrieblicher Aufwand	11'359	11'471	11'350	11'438	11'512	11'566	11'514	11'431	11'594	11'640
Betrieblicher Ertrag	9'801	10'123	10'549	11'019	11'171	11'624	11'786	11'968	12'132	12'300
Ergebnis aus betrieblicher Tätigkeit	-1'558	-1'348	-801	-419	-341	58	272	537	538	660
Ergebnis aus Finanzierung	162	153	68	60	-21	-26	-70	-99	-94	-80
Operatives/Gesamtergebnis	-1'396	-1'195	-733	-359	-362	32	202	438	444	580

In den nächsten Jahren ist voraussichtlich weiterhin mit einem negativen operativen Ergebnis (Aufwandüberschüsse) zu rechnen. Das Haushaltsgleichgewicht beträgt CHF -5'681. Dieses sollte mittelfristig ausgeglichen sein.

Ergebnis - Einwohnergemeinde ohne Spezialfinanzierung

Budget / 12.9.2023 1.1.2024 - 31.12.2024 Einwohnergemeinde

Einwohnergemeinde Schinznach

	Erfolgs- und Finanzierungsausweis	Budget 2024	Budget 2023	Rechnung 2022
	ERFOLGSRECHNUNG			
	Betrieblicher Aufwand			
30	Personalaufwand	1'783'130	1'708'700	1'622'159.95
31	Sach- und übriger Betriebsaufwand	2'055'331	1'811'190	1'853'923.49
33	Abschreibungen Verwaltungsvermögen	1'287'994	1'304'050	1'283'870.00
35	Einlagen in Fonds und Spezialfinanzierungen	3'110	3'000	0.00
36	Transferaufwand	6'229'990	6'278'290	5'851'268.59
37	Durchlaufende Beiträge	0	0	0.00
	Total Betrieblicher Aufwand	11'359'555	11'105'230	10'611'222.03
	Betrieblicher Ertrag			
40	Fiskalertrag	7'501'800	6'903'090	7'464'415.30
41	Regalien und Konzessionen	75'000	75'000	93'470.30
42	Entgelte	723'680	671'220	859'390.08
43	Verschiedene Erträge	0	0	0.00
45	Entnahmen aus Fonds und Spezialfinanzierungen	10'000	8'000	28'203.65
46	Transferertrag	1'490'205	1'755'300	1'497'783.48
47	Durchlaufende Beiträge	0	0	0.00
	Total Betrieblicher Ertrag	9'800'685	9'412'610	9'943'262.81
	Ergebnis aus betrieblicher Tätigkeit	-1'558'870	-1'692'620	-667'959.22
	Ergebnis aus Finanzierung			
34	Finanzaufwand	69'580	56'500	74'383.04
44	Finanzertrag	232'400	217'120	429'905.95
	Ergebnis aus Finanzierung	162'820	160'620	355'522.91
	Operatives Ergebnis	-1'396'050	-1'532'000	-312'436.31
38	Ausserordentlicher Aufwand	0	0	0.00
48	Ausserordentlicher Ertrag	0	0	0.00
	Ausserordentliches Ergebnis	0	0	0.00
	Gesamtergebnis Erfolgsrechnung	-1'396'050	-1'532'000	-312'436.31
	(+ = Ertragsüberschuss / - = Aufwandüberschuss)			

Ergebnis - Einwohnergemeinde ohne Spezialfinanzierung

Budget / 12.9.2023 1.1.2024 - 31.12.2024 Einwohnergemeinde

Einwohnergemeinde Schinznach

	Erfolgs- und Finanzierungsausweis	Budget 2024	Budget 2023	Rechnung 2022
	INVESTITIONSRECHNUNG			
	Investitionsausgaben			
50	Sachanlagen	2'140'000	1'043'000	385'169.05
51	Investitionen auf Rechnung Dritter	0	0	0.00
52	Immaterielle Anlagen	45'000	173'000	2'300.00
54	Darlehen	0	0	0.00
55	Beteiligungen und Grundkapitalien	265'000	0	0.00
56	Investitionsbeiträge	238'535	241'700	46'165.25
58	Ausserordentliche Investitionen	0	0	0.00
	Total Investitionsausgaben	2'688'535	1'457'700	433'634.30
	Investitionseinnahmen			
60	Übertragung von Sachanlagen in das Finanzvermögen	0	0	0.00
61	Rückerstattungen	0	0	0.00
62	Abgang immaterielle Anlagen	0	0	0.00
63	Investitionsbeiträge	611'000	367'000	116'863.15
64	Rückzahlung von Darlehen	0	0	0.00
65	Übertragung von Beteiligungen	0	0	0.00
66	Rückzahlung eigener Investitionsbeiträge	0	0	0.00
68	Ausserordentliche Investitionseinnahmen	0	0	0.00
	Total Investitionseinnahmen	611'000	367'000	116'863.15
	Ergebnis Investitionsrechnung	-2'077'535	-1'090'700	-316'771.15
	Selbstfinanzierung	91'914	-40'400	1'134'096.04
	Finanzierungsergebnis	-1'985'621	-1'131'100	817'324.89
	(+ = Finanzierungsüberschuss / - = Finanzierungsfehlbetrag)			

Ergebnis - Wasserwerk

Budget / 16.8.2023 1.1.2024 - 31.12.2024 Einwohnergemeinde
Einwohnergemeinde Schinznach

Budget 2024	Erfolgs- und Finanzierungsausweis	Budget 2024	Budget 2023	Rechnung 2022
ERFOLGSRECHNUNG				
Betrieblicher Aufwand				
30	Personalaufwand	14'450.00	16'380.00	15'159.00
31	Sach- und übriger Betriebsaufwand	279'870.00	310'190.00	234'542.10
33	Abschreibungen Verwaltungsvermögen	102'230.00	98'470.00	98'465.00
35	Einlagen in Fonds und Spezialfinanzierungen	0.00	0.00	0.00
36	Transferaufwand	99'030.00	96'720.00	81'574.80
37	Durchlaufende Beiträge	0.00	0.00	0.00
	Total Betrieblicher Aufwand	495'580.00	521'760.00	429'740.90
Betrieblicher Ertrag				
40	Fiskalertrag	0.00	0.00	0.00
41	Regalien und Konzessionen	0.00	0.00	0.00
42	Entgelte	527'750.00	506'250.00	503'191.06
43	Verschiedene Erträge	0.00	0.00	0.00
45	Entnahmen aus Fonds und Spezialfinanzierungen	0.00	0.00	0.00
46	Transferertrag	152'040.00	149'140.00	148'636.00
47	Durchlaufende Beiträge	0.00	0.00	0.00
	Total Betrieblicher Ertrag	679'790.00	655'390.00	651'827.06
	Ergebnis aus betrieblicher Tätigkeit	184'210.00	133'630.00	222'086.16
Ergebnis aus Finanzierung				
34	Finanzaufwand	0.00	0.00	0.00
44	Finanzertrag	2'680.00	0.00	0.00
	Ergebnis aus Finanzierung	2'680.00	0.00	0.00
	Operatives Ergebnis	186'890.00	133'630.00	222'086.16
38	Ausserordentlicher Aufwand	0.00	0.00	0.00
48	Ausserordentlicher Ertrag	0.00	0.00	0.00
	Ausserordentliches Ergebnis	0.00	0.00	0.00
	Gesamtergebnis Erfolgsrechnung	186'890.00	133'630.00	222'086.16
	(+ = Ertragsüberschuss / - = Aufwandüberschuss)			

Ergebnis - Wasserwerk

Budget / 16.8.2023 1.1.2024 - 31.12.2024 Einwohnergemeinde
Einwohnergemeinde Schinznach

Budget 2024	Erfolgs- und Finanzierungsausweis	Budget 2024	Budget 2023	Rechnung 2022
INVESTITIONSRECHNUNG				
Investitionsausgaben				
50	Sachanlagen	762'000.00	801'000.00	11'809.70
51	Investitionsn auf Rechnung Dritter	0.00	0.00	0.00
52	Immaterielle Anlagen	0.00	0.00	0.00
54	Darlehen	0.00	0.00	0.00
55	Beteiligungen, Grundkapitalien	0.00	0.00	0.00
56	Eigene Investitionsbeiträge	0.00	23'400.00	0.00
58	Ausserordentliche Investitionen	0.00	0.00	0.00
	Total Investitionsausgaben	762'000.00	824'400.00	11'809.70
Investitionseinnahmen				
60	Übertragung von Sachanlagen in das Finanzvermögen	0.00	0.00	0.00
61	Rückerstattungen	0.00	0.00	0.00
62	Abgang immaterielle Anlagen	0.00	0.00	0.00
63	Investitionsbeiträge	80'000.00	80'000.00	67'969.90
64	Rückzahlung von Darlehen	0.00	0.00	0.00
65	Übertragung von Beteiligungen	0.00	0.00	0.00
66	Rückzahlung eigener Investitionsbeiträge	0.00	0.00	0.00
68	Ausserordentliche Investitionseinnahmen	0.00	0.00	0.00
	Total Investitionseinnahmen	80'000.00	80'000.00	67'969.90
	Ergebnis Investitionsrechnung	-682'000.00	-744'400.00	56'160.20
	Selbstfinanzierung	253'080.00	187'460.00	279'915.16
	Finanzierungsergebnis (+ = Finanzierungsüberschuss / - = Finanzierungsfehlbetrag)	-428'920.00	-556'940.00	336'075.36
BILANZ				
	Nettovermögen/Nettoschuld per 01.01.	-334'874.03	-891'814.03	-555'738.67
	Nettovermögen/Nettoschuld per 31.12. (+ = Nettoschuld / - = Nettovermögen)	94'045.97	-334'874.03	-891'814.03
	Veränderung = Finanzierungsergebnis	-428'920.00	-556'940.00	336'075.36

Ergebnis - Abwasserbeseitigung

Budget /16.8.2023 1.1.2024 - 31.12.2024 Einwohnergemeinde
Einwohnergemeinde Schinznach

	Erfolgs- und Finanzierungsausweis	Budget 2024	Budget 2023	Rechnung 2022
	ERFOLGSRECHNUNG			
	Betrieblicher Aufwand			
30	Personalaufwand	0	0.00	0.00
31	Sach- und übriger Betriebsaufwand	113'290	99'280.00	26'507.40
33	Abschreibungen Verwaltungsvermögen	122'630	120'460.00	120'454.00
35	Einlagen in Fonds und Spezialfinanzierungen	0	0.00	0.00
36	Transferaufwand	327'480	280'070.00	281'285.60
37	Durchlaufende Beiträge	0	0.00	0.00
	Total Betrieblicher Aufwand	563'400	499'810.00	428'247.00
	Betrieblicher Ertrag			
40	Fiskalertrag	0	0.00	0.00
41	Regalien und Konzessionen	0	0.00	0.00
42	Entgelte	417'660	400'160.00	389'665.44
43	Verschiedene Erträge	0	0.00	0.00
45	Entnahmen aus Fonds und Spezialfinanzierungen	0	0.00	0.00
46	Transferertrag	184'930	169'840.00	154'832.00
47	Durchlaufende Beiträge	0	0.00	0.00
	Total Betrieblicher Ertrag	602'590	570'000.00	544'497.44
	Ergebnis aus betrieblicher Tätigkeit	39'190	70'190.00	116'250.44
	Ergebnis aus Finanzierung			
34	Finanzaufwand	0	0.00	0.00
44	Finanzertrag	12'720	0.00	0.00
	Ergebnis aus Finanzierung	12'720	0.00	0.00
	Operatives Ergebnis	51'910	70'190.00	116'250.44
38	Ausserordentlicher Aufwand	0	0.00	0.00
48	Ausserordentlicher Ertrag	0	0.00	0.00
	Ausserordentliches Ergebnis	0	0.00	0.00
	Gesamtergebnis Erfolgsrechnung	51'910	70'190.00	116'250.44
	(+ = Ertragsüberschuss / - = Aufwandüberschuss)			

Ergebnis - Abwasserbeseitigung

Budget /16.8.2023 1.1.2024 - 31.12.2024 Einwohnergemeinde
Einwohnergemeinde Schinznach

	Erfolgs- und Finanzierungsausweis	Budget 2024	Budget 2023	Rechnung 2022
INVESTITIONSRECHNUNG				
Investitionsausgaben				
50	Sachanlagen	128'000	170'000.00	48'502.05
51	Investitionsn auf Rechnung Dritter	0	0.00	0.00
52	Immaterielle Anlagen	39'000	0.00	6'171.25
54	Darlehen	0	0.00	0.00
55	Beteiligungen, Grundkapitalien	0	0.00	0.00
56	Eigene Investitionsbeiträge	0	0.00	0.00
58	Ausserordentliche Investitionen	0	0.00	0.00
	Total Investitionsausgaben	167'000	170'000.00	54'673.30
Investitionseinnahmen				
60	Übertragung von Sachanlagen in das Finanzvermögen	0	0.00	0.00
61	Rückerstattungen	0	0.00	0.00
62	Abgang immaterielle Anlagen	0	0.00	0.00
63	Investitionsbeiträge	359'000	359'000.00	340'351.25
64	Rückzahlung von Darlehen	0	0.00	0.00
65	Übertragung von Beteiligungen	0	0.00	0.00
66	Rückzahlung eigener Investitionsbeiträge	0	0.00	0.00
68	Ausserordentliche Investitionseinnahmen	0	0.00	0.00
	Total Investitionseinnahmen	359'000	359'000.00	340'351.25
	Ergebnis Investitionsrechnung	192'000	189'000.00	285'677.95
	Selbstfinanzierung	57'270	88'470.00	149'529.44
	Finanzierungsergebnis (+ = Finanzierungsüberschuss / - = Finanzierungsfehlbetrag)	249'270	277'470.00	435'207.39
BILANZ				
	Nettovermögen/Nettoschuld per 01.01.	-3'259'941	-2'982'471.39	-2'547'264.00
	Nettovermögen/Nettoschuld per 31.12. (+ = Nettoschuld / - = Nettovermögen)	-3'509'211	-3'259'941.39	-2'982'471.39
	Veränderung = Finanzierungsergebnis	249'270	277'470.00	435'207.39

Ergebnis - Abfallwirtschaft

Budget /16.8.2023 1.1.2024 - 31.12.2024 Einwohnergemeinde

Einwohnergemeinde Schinznach

	Budget 2024	Budget 2023	Rechnung 2022	
ERFOLGSRECHNUNG				
Betrieblicher Aufwand				
30	Personalaufwand	0	0	0.00
31	Sach- und übriger Betriebsaufwand	123'360	125'300	101'360.05
33	Abschreibungen Verwaltungsvermögen	1'640	1'640	1'639.00
35	Einlagen in Fonds und Spezialfinanzierungen	0	0	0.00
36	Transferaufwand	39'910	32'920	36'271.25
37	Durchlaufende Beiträge	0	0	0.00
	Total Betrieblicher Aufwand	164'910	159'860	139'270.30
Betrieblicher Ertrag				
40	Fiskalertrag	0	0	0.00
41	Regalien und Konzessionen	0	0	0.00
42	Entgelte	177'070	171'460	178'514.49
43	Verschiedene Erträge	0	0	0.00
45	Entnahmen aus Fonds und Spezialfinanzierungen	0	0	0.00
46	Transferertrag	0	0	0.00
47	Durchlaufende Beiträge	0	0	0.00
	Total Betrieblicher Ertrag	177'070	171'460	178'514.49
	Ergebnis aus betrieblicher Tätigkeit	12'160	11'600	39'244.19
Ergebnis aus Finanzierung				
34	Finanzaufwand	0	0	0.00
44	Finanzertrag	860	0	0.00
	Ergebnis aus Finanzierung	860	0	0.00
	Operatives Ergebnis	13'020	11'600	39'244.19
38	Ausserordentlicher Aufwand	0	0	0.00
48	Ausserordentlicher Ertrag	0	0	0.00
	Ausserordentliches Ergebnis	0	0	0.00
	Gesamtergebnis Erfolgsrechnung	13'020	11'600	39'244.19
	(+ = Ertragsüberschuss / - = Aufwandüberschuss)			

Ergebnis - Abfallwirtschaft

Budget /16.8.2023 1.1.2024 - 31.12.2024 Einwohnergemeinde

Einwohnergemeinde Schinznach

	Budget 2024	Budget 2023	Rechnung 2022	
INVESTITIONSRECHNUNG				
Investitionsausgaben				
50	Sachanlagen	0	0	0.00
51	Investitionsn auf Rechnung Dritter	0	0	0.00
52	Immaterielle Anlagen	0	0	0.00
54	Darlehen	0	0	0.00
55	Beteiligungen, Grundkapitalien	0	0	0.00
56	Eigene Investitionsbeiträge	0	0	0.00
58	Ausserordentliche Investitionen	0	0	0.00
	Total Investitionsausgaben	0	0	0.00
Investitionseinnahmen				
60	Übertragung von Sachanlagen in das Finanzvermögen	0	0	0.00
61	Rückerstattungen	0	0	0.00
62	Abgang immaterielle Anlagen	0	0	0.00
63	Investitionsbeiträge	0	0	0.00
64	Rückzahlung von Darlehen	0	0	0.00
65	Übertragung von Beteiligungen	0	0	0.00
66	Rückzahlung eigener Investitionsbeiträge	0	0	0.00
68	Ausserordentliche Investitionseinnahmen	0	0	0.00
	Total Investitionseinnahmen	0	0	0.00
	Ergebnis Investitionsrechnung	0	0	0.00
	Selbstfinanzierung	14'660	13'240	40'883.19
	Finanzierungsergebnis	14'660	13'240	40'883.19
	(+ = Finanzierungsüberschuss / - = Finanzierungsfehlbetrag)			
BILANZ				
	Nettovermögen/Nettoschuld per 01.01.	-215'183	-201'943	-161'059.84
	Nettovermögen/Nettoschuld per 31.12.	-229'843	-215'183	-201'943.03
	(+ = Nettoschuld / - = Nettovermögen)			
	Veränderung = Finanzierungsergebnis	14'660	13'240	40'883.19

Ergebnis - Einwohnergemeinde

Budget / 12.9.2023 1.1.2024 - 31.12.2024 Einwohnergemeinde
Einwohnergemeinde Schinznach

	Erfolgs- und Finanzierungsausweis	Budget 2024	Budget 2023	Rechnung 2022
	ERFOLGSRECHNUNG			
	Betrieblicher Aufwand			
30	Personalaufwand	1'797'580	1'725'080	1'637'318.95
31	Sach- und übriger Betriebsaufwand	2'571'851	2'345'960	2'216'333.04
33	Abschreibungen Verwaltungsvermögen	1'514'494	1'524'620	1'504'428.00
35	Einlagen in Fonds und Spezialfinanzierungen	3'110	3'000	0.00
36	Transferaufwand	6'696'410	6'688'000	6'250'400.24
37	Durchlaufende Beiträge	0	0	0.00
	Total Betrieblicher Aufwand	12'583'445	12'286'660	11'608'480.23
	Betrieblicher Ertrag			
40	Fiskalertrag	7'501'800	6'903'090	7'464'415.30
41	Regalien und Konzessionen	75'000	75'000	93'470.30
42	Entgelte	1'846'160	1'749'090	1'930'761.07
43	Verschiedene Erträge	0	0	0.00
45	Entnahmen aus Fonds und Spezialfinanzierungen	10'000	8'000	28'203.65
46	Transferertrag	1'827'175	2'074'280	1'801'251.48
47	Durchlaufende Beiträge	0	0	0.00
	Total Betrieblicher Ertrag	11'260'135	10'809'460	11'318'101.80
	Ergebnis aus betrieblicher Tätigkeit	-1'323'310	-1'477'200	-290'378.43
	Ergebnis aus Finanzierung			
34	Finanzaufwand	69'580	56'500	74'383.04
44	Finanzertrag	248'660	217'120	429'905.95
	Ergebnis aus Finanzierung	179'080	160'620	355'522.91
	Operatives Ergebnis	-1'144'230	-1'316'580	65'144.48
38	Ausserordentlicher Aufwand	0	0	0.00
48	Ausserordentlicher Ertrag	0	0	0.00
	Ausserordentliches Ergebnis	0	0	0.00
	Gesamtergebnis Erfolgsrechnung	-1'144'230	-1'316'580	65'144.48
	(+ = Ertragsüberschuss / - = Aufwandüberschuss)			

Ergebnis - Einwohnergemeinde

Budget / 12.9.2023 1.1.2024 - 31.12.2024 Einwohnergemeinde
Einwohnergemeinde Schinznach

	Erfolgs- und Finanzierungsausweis	Budget 2024	Budget 2023	Rechnung 2022
	INVESTITIONSRECHNUNG			
	Investitionsausgaben			
50	Sachanlagen	3'030'000	2'014'000	445'480.80
51	Investitionen auf Rechnung Dritter	0	0	0.00
52	Immaterielle Anlagen	84'000	173'000	8'471.25
54	Darlehen	0	0	0.00
55	Beteiligungen, Grundkapitalien	265'000	0	0.00
56	Investitionsbeiträge	238'535	265'100	46'165.25
58	Ausserordentliche Investitionen	0	0	0.00
	Total Investitionsausgaben	3'617'535	2'452'100	500'117.30
	Investitionseinnahmen			
60	Übertragung von Sachanlagen in das Finanzvermögen	0	0	0.00
61	Rückerstattungen	0	0	0.00
62	Abgang immaterielle Anlagen	0	0	0.00
63	Investitionsbeiträge	1'050'000	806'000	525'184.30
64	Rückzahlung von Darlehen	0	0	0.00
65	Übertragung von Beteiligungen	0	0	0.00
66	Rückzahlung eigener Investitionsbeiträge	0	0	0.00
68	Ausserordentliche Investitionseinnahmen	0	0	0.00
	Total Investitionseinnahmen	1'050'000	806'000	525'184.30
	Ergebnis Investitionsrechnung	-2'567'535	-1'646'100	25'067.00
	Selbstfinanzierung	416'924	248'770	1'604'423.83
	Finanzierungsergebnis	-2'150'611	-1'397'330	1'629'490.83
	(+ = Finanzierungsüberschuss / - = Finanzierungsfehlbetrag)			

Kennzahlenauswertung Budget

Gemeinde	Schinznach
Rechnungsjahr	2024
Steuerfuss	110%

Einwohnergemeinde ohne Spezialfinanzierungen

A	Einwohnerzahl per 31.12.	2450
B	Laufender Ertrag	10'033'085.00
C	Fiskalertrag + Finanz- und Lastenausgleich	7'508'280.00
D	Nettozinsaufwand	30'670.00

E	Nettoinvestitionen	2'077'535.00
F	Nettoschuld I	7'179'422.90
G	Selbstfinanzierung	103'914.00
H	Abschreibungen	1'506'854.00

1	Nettoschuld I pro Einwohner	F : A	2930.38
---	------------------------------------	-------	----------------

Richtwerte
 < 2'500 Fr. gut
 > 5'000 Fr. ungenügend

Die Nettoschuld pro Einwohner wird als Gradmesser für die Verschuldung verwendet. Eine Pro-Kopf-Verschuldung bis Fr. 2'500 wird in der Regel als nicht problematisch beurteilt. Die Kennzahl für sich allein hat beschränkte Aussagekraft. Bei der Beurteilung der Tragbarkeit einer höheren Verschuldung ist die Finanzkraft (Nettoverschuldungsquotient) sowie auch der Zustand der kommunalen Infrastruktur zu berücksichtigen.

2	Nettoverschuldungsquotient	(F : C) x 100	95.62%
---	-----------------------------------	---------------	---------------

Richtwerte
 < 100 % gut
 100 - 150 % **genügend**

Zeigt, welcher Anteil vom Fiskalertrag/Finanzausgleich erforderlich wäre, um die Nettoschuld abzutragen. Ein Nettoverschuldungsquotient von unter 100 % weist auf eine kurze Bindungsdauer hin. Der Quotient sollte nicht über 150 % betragen.

3	Zinsbelastungsanteil	(D : B) x 100	0.31%
---	-----------------------------	---------------	--------------

Zeigt, welcher Anteil des laufenden Ertrags durch den Nettozinsaufwand gebunden ist. Je tiefer der Wert, desto grösser der Handlungsspielraum. Ein Wert bis 4 % ist gut, der Anteil sollte nicht über 9 % betragen.

bis 4 % gut
 ab 9% ungenügend

4	Selbstfinanzierungsgrad	(G : E) x 100	5.00%
---	--------------------------------	---------------	--------------

Richtwerte
 > 100 % ideal
 < 50 % **ungenügend**

Zeigt, welcher Anteil der Nettoinvestitionen aus eigenen Mitteln finanziert werden kann. Ein Selbstfinanzierungsgrad von über 100 % weist auf eine hohe Eigenfinanzierung hin. Der Anteil sollte nicht unter 50 % betragen.

5	Selbstfinanzierungsanteil	(G : B) x 100	1.04%
---	----------------------------------	---------------	--------------

Zeigt die Finanzkraft und den finanziellen Spielraum einer Gemeinde. Er gibt an, welcher Anteil des Ertrags zur Finanzierung der Investitionen oder zum Abbau von Schulden aufgewendet werden kann (finanzielle Leistungsfähigkeit).

Ein Selbstfinanzierungsanteil von über 20% weist auf ein hohes Investitions-/Amortisationspotenzial hin. Der Anteil sollte nicht unter 10% betragen.

> 20 % gut
 < 10 % **ungenügend**

6	Kapitaldienstanteil	((D + H) : B) x 100	15.32%
---	----------------------------	---------------------	---------------

Zeigt, wie stark der laufende Ertrag durch den Zinsendienst und die Abschreibungen (Kapitaldienst) belastet ist. Ein hoher Anteil weist auf einen enger werdenden finanziellen Spielraum hin. Ein Wert bis 5 % ist gut, der Anteil sollte nicht über 15 % betragen.

bis 5 % gut
 ab 15% **ungenügend**

Einwohnergemeinde mit Spezialfinanzierungen

A	Einwohnerzahl per 31.12.	2450
B	Laufender Ertrag	11'508'795.00
C	Fiskalertrag + Finanz- und Lastenausgleich	7'508'280.00
D	Nettozinsaufwand	14'410.00

E	Nettoinvestitionen	2'567'535.00
F	Nettoschuld I	3'534'414.45
G	Selbstfinanzierung	416'924.00
H	Abschreibungen	1'568'044.00

1	Nettoschuld I pro Einwohner	F : A	1442.62
---	------------------------------------	-------	----------------

2	Nettoverschuldungsquotient	(F : C) x 100	47.07%
---	-----------------------------------	---------------	---------------

3	Zinsbelastungsanteil	(D : B) x 100	0.13%
---	-----------------------------	---------------	--------------

4	Selbstfinanzierungsgrad	(G : E) x 100	16.24%
---	--------------------------------	---------------	---------------

5	Selbstfinanzierungsanteil	(G : B) x 100	3.62%
---	----------------------------------	---------------	--------------

6	Kapitaldienstanteil	((D + H) : B) x 100	13.75%
---	----------------------------	---------------------	---------------

Erfolgsrechnung

Budget / 16.8.2023 1.1.2024 - 31.12.2024 Einwohnergemeinde
 Einwohnergemeinde Schinznach

Erfolgsrechnung Zusammenzug		Budget 2024		Budget 2023		Rechnung 2022	
		Aufwand	Ertrag	Aufwand	Ertrag	Aufwand	Ertrag
	Erfolgsrechnung	13'206'225	13'206'225	12'852'810	12'852'810	12'378'229.31	12'378'229.31
0	ALLGEMEINE VERWALTUNG Nettoergebnis	1'569'130	522'510 1'046'620	1'468'790	402'410 1'066'380	1'582'354.52	419'037.53 1'163'316.99
1	ÖFFENTLICHE ORDNUNG + SICHERHEIT, VERTEIDIGUNG Nettoergebnis	921'160	101'600 819'560	923'910	93'300 830'610	825'606.50	120'022.90 705'583.60
2	BILDUNG Nettoergebnis	4'046'876	677'300 3'369'576	3'850'340	713'780 3'136'560	3'767'791.60	778'209.40 2'989'582.20
3	KULTUR, SPORT UND FREIZEIT Nettoergebnis	696'805	347'735 349'070	640'560	313'520 327'040	649'215.04	313'521.54 335'693.50
4	GESUNDHEIT Nettoergebnis	928'500	928'500	828'590	828'590	861'925.70	861'925.70
5	SOZIALE SICHERHEIT Nettoergebnis	2'029'430	531'790 1'497'640	2'208'970	885'180 1'323'790	1'771'948.30	540'969.44 1'230'978.86
6	VERKEHR Nettoergebnis	742'450	22'950 719'500	679'810	16'000 663'810	652'229.47	36'816.55 615'412.92
7	UMWELTSCHUTZ UND RAUMORDNUNG Nettoergebnis	1'660'150	1'489'210 170'940	1'571'820	1'410'350 161'470	1'530'207.04	1'400'886.59 129'320.45
8	VOLKSWIRTSCHAFT Nettoergebnis	116'364 30'066	146'430	109'280 24'870	134'150	103'454.40 213'934.05	317'388.45
9	FINANZEN UND STEUERN Nettoergebnis	495'360 8'871'340	9'366'700	570'740 8'313'380	8'884'120	633'496.74 7'817'880.17	8'451'376.91

Erfolgsrechnung

Budget / 16.8.2023 1.1.2024 - 31.12.2024 Einwohnergemeinde
Einwohnergemeinde Schinznach

Nummer	Erfolgsrechnung	Budget 2024		Budget 2023		Rechnung 2022	
		Aufwand	Ertrag	Aufwand	Ertrag	Aufwand	Ertrag
	Erfolgsrechnung	13'206'225	13'206'225	12'852'810	12'852'810	12'378'229.31	12'378'229.31
0	ALLGEMEINE VERWALTUNG	1'569'130	522'510	1'468'790	402'410	1'582'354.52	419'037.53
	Nettoergebnis		1'046'620		1'066'380		1'163'316.99
01	Legislative und Exekutive	159'050		150'680		212'162.70	
	Nettoergebnis		159'050		150'680		212'162.70
011	Legislative	24'740		25'180		47'600.30	
	Nettoergebnis		24'740		25'180		47'600.30
0110	Legislative	24'740		25'180		47'600.30	
3000.01	Entschädigung Wahlbüro	5'000		5'400		2'470.25	
3000.02	Entschädigung Finanzkommission	2'250		2'250		2'390.00	
3010.04	Löhne Nebenamtliches Personal	5'350		5'360		4'991.65	
3050.00	AG-Beiträge AHV, IV, EO, ALV, VK	350		350		246.95	
3053.00	AG-Beiträge an Unfallversicherungen	10		60			
3054.00	AG-Beiträge an Familienausgleichskasse	80		60		66.45	
3090.00	Aus- und Weiterbildung Personal					200.00	
3102.00	Drucksachen, Publikationen	5'700		5'700		5'909.75	
3110.00	Anschaffung Büromobiliar/-geräte					1'572.40	
3130.01	Portokosten	500		500			
3130.22	Mitgliederbeiträge	600		600		600.00	
3132.04	Externe Rechnungsprüfung	2'000		2'000		2'003.20	
3170.00	Reisekosten und Spesen	2'800		2'800		1'669.70	
3170.02	Ehrenaussagen, Repräsentationsspesen					18'974.80	
3636.00	Beiträge an private Organisationen	100		100			
3910.00	Interne Verrechnungen Dienstleistungen Bauamt					6'505.15	
012	Exekutive	134'310		125'500		164'562.40	
	Nettoergebnis		134'310		125'500		164'562.40
0120	Exekutive	134'310		125'500		164'562.40	
3000.04	Besoldung Gemeinderat	98'000		98'000		97'999.80	
3000.05	Sitzungs-/Taggelder Gemeinderat	7'000		7'000		10'153.00	
3050.00	AG-Beiträge AHV, IV, EO, ALV, VK	6'620		6'750		7'021.70	

Erfolgsrechnung

Budget / 16.8.2023 1.1.2024 - 31.12.2024 Einwohnergemeinde
Einwohnergemeinde Schinznach

Nummer	Erfolgsrechnung	Budget 2024		Budget 2023		Rechnung 2022	
		Aufwand	Ertrag	Aufwand	Ertrag	Aufwand	Ertrag
3052.00	AG-Beiträge an Pensionskassen	2'960		3'030		3'028.20	
3053.00	AG-Beiträge an Unfallversicherungen	440		440		463.90	
3054.00	AG-Beiträge an Familienausgleichskasse	1'480		1'500		1'532.65	
3055.00	AG-Beiträge an Krankentaggeldvers.	320		320		324.65	
3090.00	Aus- und Weiterbildung Personal	1'200				11'595.00	
3130.00	Dienstleistungen Dritter					975.00	
3130.22	Mitgliederbeiträge	900		900		900.00	
3132.00	Honorare externe Berater, Gutachter	3'000				17'442.45	
3132.16	EDV-Beratung Anwendung	500		500		215.40	
3133.01	EDV-Rechenzentrum	2'000		870		1'938.60	
3161.00	Mieten, Benützungskosten	390		390			
3170.00	Reisekosten und Spesen	4'000		2'000		3'647.25	
3170.02	Ehrenaufgaben, Repräsentationsspesen	3'000		2'500		5'338.90	
3170.06	Jungbürgerfeier	1'500		1'000		1'135.30	
3170.08	Neuzuzügeranlass	1'000		300		850.60	
02	Allgemeine Dienste	1'410'080	522'510	1'318'110	402'410	1'370'191.82	419'037.53
	Nettoergebnis		887'570		915'700		951'154.29
021	Abteilung Finanzen und Steuern	417'600	90'380	413'730	80'010	390'634.97	94'654.18
	Nettoergebnis		327'220		333'720		295'980.79
0210	Abteilung Finanzen und Steuern	417'600	90'380	413'730	80'010	390'634.97	94'654.18
3000.03	Entschädigung Steuerkommission	600		600		550.00	
3010.01	Löhne Verwaltungspersonal	262'420		259'400		230'140.20	
3010.09	Erstattung Lohn Verwaltungs-/Betriebspersonal					-2'977.65	
3050.00	AG-Beiträge AHV, IV, EO, ALV, VK	16'530		16'450		14'394.85	
3052.00	AG-Beiträge an Pensionskassen	20'050		19'090		17'763.60	
3053.00	AG-Beiträge an Unfallversicherungen	2'560		2'540		2'219.40	
3054.00	AG-Beiträge an Familienausgleichskasse	3'700		3'680		3'216.15	
3055.00	AG-Beiträge an Krankentaggeldvers.	2'340		2'310		2'023.35	
3090.00	Aus- und Weiterbildung Personal	2'000		2'000		1'350.35	
3091.00	Personalwerbung					700.05	
3099.01	Verbandsbeiträge Personal	210		210		205.00	
3100.00	Büromaterial	2'500		2'500		2'663.00	
3102.00	Drucksachen, Publikationen	600		1'000		513.25	
3103.00	Fachliteratur, Zeitschriften	1'500		1'500		1'058.00	

Erfolgsrechnung

Budget / 16.8.2023 1.1.2024 - 31.12.2024 Einwohnergemeinde
Einwohnergemeinde Schinznach

Nummer	Erfolgsrechnung	Budget 2024		Budget 2023		Rechnung 2022	
		Aufwand	Ertrag	Aufwand	Ertrag	Aufwand	Ertrag
3113.00	Anschaffung von Hardware			3'590			
3130.00	Dienstleistungen Dritter	3'500		3'500		17'420.90	
3130.01	Portokosten	8'600		8'100		8'364.95	
3130.02	Telefongebühren	1'700		1'500		1'699.30	
3130.06	Vorschuss Betreuungskosten	13'500		12'000		13'162.80	
3130.07	Post- und Bankspesen	3'170		3'270		2'972.16	
3132.16	EDV-Beratung Anwendung	4'310		4'310		6'462.00	
3133.01	EDV-Rechenzentrum	13'000		12'000		12'677.85	
3158.01	Unterhalt von Software	17'600		17'990		17'258.05	
3161.00	Mieten, Benützungskosten	1'800		1'600		1'843.20	
3170.00	Reisekosten und Spesen	200		200		183.70	
3199.00	Übriger Betriebsaufwand			10		-12.27	
3199.02	Kleine Differenzen SL-Steuerbezug	10		10		-1.17	
3611.00	Entschädigungen an Kanton	35'200		34'370		34'783.95	
4210.00	Gebühren für Amtshandlungen		11'000		8'000		13'351.98
4260.00	Rückerstattungen Dritter				100		
4260.02	Rückerstattung Betreuungskosten		6'000		6'000		5'559.60
4270.03	Steuerbussen		20'000		12'000		21'862.00
4401.00	Zinsen Forderungen und Kontokorrente		50				49.40
4612.02	Verwaltungsentschädigungen		53'330		53'910		53'831.20
022	Allgemeine Dienste, übrige	608'940	290'570	545'730	178'640	621'379.30	171'956.10
	Nettoergebnis		318'370		367'090		449'423.20
0220	Allgemeine Dienste, übrige	292'740	37'570	278'570	36'570	324'707.40	33'828.75
3000.00	Sitzungs-/Taggelder Kommissionen			2'000			
3010.01	Löhne Verwaltungspersonal	140'390		128'820		175'683.80	
3010.09	Erstattung Lohn Verwaltungs-/Betriebspersonal					-373.00	
3050.00	AG-Beiträge AHV, IV, EO, ALV, VK	8'610		7'980		11'122.60	
3052.00	AG-Beiträge an Pensionskassen	12'070		9'460		9'560.95	
3053.00	AG-Beiträge an Unfallversicherungen	1'370		1'260		1'821.15	
3054.00	AG-Beiträge an Familienausgleichskasse	1'930		1'790		2'499.30	
3055.00	AG-Beiträge an Krankentaggeldvers.	1'250		1'150		1'560.85	
3090.00	Aus- und Weiterbildung Personal	2'000		9'500		8'507.00	
3091.00	Personalwerbung			520			
3099.00	Übriger Personalaufwand	4'000		3'840		1'961.65	
3099.01	Verbandsbeiträge Personal	220		220		220.00	

Erfolgsrechnung

Budget / 16.8.2023 1.1.2024 - 31.12.2024 Einwohnergemeinde
Einwohnergemeinde Schinznach

Nummer	Erfolgsrechnung	Budget 2024		Budget 2023		Rechnung 2022	
		Aufwand	Ertrag	Aufwand	Ertrag	Aufwand	Ertrag
3100.00	Büromaterial	2'500		2'500		2'663.05	
3102.00	Drucksachen, Publikationen	1'000		1'000		2'950.20	
3103.00	Fachliteratur, Zeitschriften	1'670		1'710		1'323.00	
3113.00	Anschaffung von Hardware	2'500		3'800			
3130.01	Portokosten	7'150		7'150		7'247.75	
3130.02	Telefongebühren	4'000		3'200		4'031.30	
3130.24	Inventarkosten	2'500		2'500		2'627.80	
3130.27	Beitrag E-Government	6'750		6'860		7'476.65	
3132.16	EDV-Beratung Anwendung	9'220		7'960		7'924.05	
3133.01	EDV-Rechenzentrum	20'000		18'000		19'795.60	
3134.00	Sachversicherungsprämien	17'090		16'360		15'008.10	
3151.00	Unterhalt Apparate, Maschinen, Geräte					640.00	
3153.00	Unterhalt Informatik-Hardware					571.90	
3158.01	Unterhalt von Software	35'440		29'910		28'763.35	
3161.00	Mieten, Benützungskosten	6'980		6'980		6'886.20	
3170.00	Reisekosten und Spesen	200		200		352.55	
3611.00	Entschädigungen an Kanton	3'900		3'900		3'881.60	
4210.07	Kanzleigegebühren		7'000		6'000		8'218.60
4260.00	Rückerstattungen Dritter		20'190		20'190		15'235.15
4612.02	Verwaltungsentschädigungen		10'380		10'380		10'375.00
0222	Bauverwaltung	316'200	253'000	267'160	142'070	296'671.90	138'127.35
3102.00	Drucksachen, Publikationen	800		700		1'669.10	
3132.20	Honorar Anfragen	94'000		75'100		79'547.15	
3132.21	Honorar Baugesuche	175'000		156'000		179'533.75	
3132.23	Honorar Brandschutz/Feuerschau	5'000		5'000		4'465.55	
3132.24	Honorar Ortsbildschutz	30'000		20'000		25'362.90	
3132.25	Spesen	6'000		5'200		3'902.65	
3133.01	EDV-Rechenzentrum	200		160		150.80	
3511.00	Einlagen in Fonds des EK	3'000		3'000			
3910.10	Interne Verrechnungen Publikationen (ab 2021)	2'200		2'000		2'040.00	
4200.00	Ersatzabgaben		3'000		3'000		
4210.08	Baubewilligungsgebühren		150'000		55'000		41'491.70
4210.09	Ausserordentlicher Aufwand BB (bis 2022)						26'433.00
4210.10	Prüfung Energienachweis		1'000		1'000		2'000.00
4210.11	Ausserordentlicher Aufwand BB (zuvor 4210.09)		30'000		25'000		
4260.15	Rückerstattung Brandschutz/Feuerschau		3'000		3'000		3'851.45

Erfolgsrechnung

Budget / 16.8.2023 1.1.2024 - 31.12.2024 Einwohnergemeinde
Einwohnergemeinde Schinznach

Nummer	Erfolgsrechnung	Budget 2024		Budget 2023		Rechnung 2022	
		Aufwand	Ertrag	Aufwand	Ertrag	Aufwand	Ertrag
4260.16	Rückerstattung Ortsbildschutz		5'000		2'000		5'868.50
4260.17	Rückerstattung Publikationskosten		3'000		2'000		2'586.00
4270.02	Baupolizeibussen		3'000		3'000		3'300.00
4612.22	Interne Verrechnung Bauverwaltung Anteil Wasser		11'000		9'620		10'519.35
4612.23	Interne Verrechnung Bauverwaltung Anteil Abwasser		44'000		38'450		42'077.35
029	Verwaltungsliegenschaften, übriges	383'540	141'560	358'650	143'760	358'177.55	152'427.25
	Nettoergebnis		241'980		214'890		205'750.30
0290	Verwaltungsliegenschaften, übriges	383'540	141'560	358'650	143'760	358'177.55	152'427.25
3010.07	Löhne Reinigungspersonal	21'950		21'950		27'394.00	
3050.00	AG-Beiträge AHV, IV, EO, ALV, VK	1'430		1'670		1'757.25	
3053.00	AG-Beiträge an Unfallversicherungen	440		410		205.95	
3054.00	AG-Beiträge an Familienausgleichskasse	320		380		392.50	
3055.00	AG-Beiträge an Krankentaggeldvers.	140		110		179.30	
3101.00	Betriebs- und Verbrauchsmaterial	1'000		2'450		1'303.60	
3110.00	Anschaffung Büromobiliar/-geräte	500		500		21.95	
3111.00	Anschaffung Maschinen/Geräte/Fahrzeuge	2'620		1'000		532.25	
3120.00	Energie, Wasser, Abwasser	27'040		22'220		18'259.50	
3120.01	Kehrichtgebühren Gemeindeabteilungen	860		860		855.60	
3130.00	Dienstleistungen Dritter	325				325.00	
3134.00	Sachversicherungsprämien	4'450		4'420		2'494.20	
3137.02	BVG-Hektarenbeiträge	910		910		898.10	
3140.00	Unterhalt an Grundstücken	18'000		3'000			
3144.00	Unterhalt Hochbauten	1'500				140.00	
3144.03	Unterhalt Oberdorfstr. 9 - Gemeindehaus	13'925		19'120		17'040.15	
3144.04	Unterhalt Oberdorfstr. 11 - Bauamt/Tiefgarage	2'380		2'750		1'664.25	
3144.05	Unterhalt Oberdorfstr. 13 - Bauamtsmagazin/Wohnhaus Haus 81	2'000		2'000		6'848.75	
3144.07	Unterhalt Schulstrasse 9 - Wohnhaus	3'500		2'000		5'173.10	
3144.08	Unterhalt Schulstr. 1 - ehem. Gemeindehaus Oberflachs	2'000		500			
3144.10	Unterhalt Holzschopf	1'000		1'000		14'885.70	
3144.11	Unterhalt Schützenhaus	250		250			
3144.12	Unterhalt Oberdorfstr. 13 - Heimatmuseum ab 2021)					225.00	
3161.00	Mieten, Benützungskosten	60		60		58.10	
3300.40	Planmässige Abschreibungen Hochbauten	240'260		235'600		235'591.00	
3300.60	Planmässige Abschreibungen Mobilien VV	11'770		11'710		1'125.00	

Erfolgsrechnung

Budget / 16.8.2023 1.1.2024 - 31.12.2024 Einwohnergemeinde
 Einwohnergemeinde Schinznach

Nummer	Erfolgsrechnung	Budget 2024		Budget 2023		Rechnung 2022	
		Aufwand	Ertrag	Aufwand	Ertrag	Aufwand	Ertrag
3910.00	Interne Verrechnungen Dienstleistungen Bauamt	18'190		14'120		16'638.10	
3930.00	Interne Verrechnung Betriebs-/Verwaltungskosten	6'720		9'660		4'169.20	
4260.00	Rückerstattungen Dritter						15'192.65
4260.01	Rückerstattungen Raumnebenkosten		9'310		8'740		8'865.70
4470.00	Pacht-/Mietzinse Liegenschaften VV		132'250		125'780		128'268.90
4472.00	Vergütung für Benützungen Liegenschaften VV						100.00
4920.00	Interne Verrechnung von Pacht, Mieten				9'240		
1	ÖFFENTLICHE ORDNUNG + SICHERHEIT, VERTEIDIGUNG	921'160	101'600	923'910	93'300	825'606.50	120'022.90
	Nettoergebnis		819'560		830'610		705'583.60
11	Öffentliche Sicherheit	96'930	10'000	97'050	10'000	94'643.00	8'975.85
	Nettoergebnis		86'930		87'050		85'667.15
111	Polizei	96'930	10'000	97'050	10'000	94'643.00	8'975.85
	Nettoergebnis		86'930		87'050		85'667.15
1110	Polizei	96'930	10'000	97'050	10'000	94'643.00	8'975.85
3000.00	Sitzungs-/Taggelder Kommissionen	100		220		78.00	
3170.00	Reisekosten und Spesen	50		50			
3181.00	Tatsächliche Forderungsverluste					160.00	
3612.01	Entschädigung Regionalpolizei	96'780		96'780		94'405.00	
4270.00	Bussen Gemeinderat/Polizei		10'000		10'000		8'975.85
14	Allgemeines Rechtswesen	308'490	30'900	293'320	29'600	242'785.10	26'826.80
	Nettoergebnis		277'590		263'720		215'958.30
140	Allgemeines Rechtswesen	308'490	30'900	293'320	29'600	242'785.10	26'826.80
	Nettoergebnis		277'590		263'720		215'958.30
1400	Allgemeines Rechtswesen	308'490	30'900	293'320	29'600	242'785.10	26'826.80
3010.01	Löhne Verwaltungspersonal	58'120		77'710		47'936.20	
3010.09	Erstattung Lohn Verwaltungs-/Betriebspersonal					-92.40	
3050.00	AG-Beiträge AHV, IV, EO, ALV, VK	3'780		5'050		3'111.45	
3052.00	AG-Beiträge an Pensionskassen	3'080		4'940		2'804.40	
3053.00	AG-Beiträge an Unfallversicherungen	570		760		465.50	

Erfolgsrechnung

Budget / 16.8.2023 1.1.2024 - 31.12.2024 Einwohnergemeinde
Einwohnergemeinde Schinznach

Nummer	Erfolgsrechnung	Budget 2024		Budget 2023		Rechnung 2022	
		Aufwand	Ertrag	Aufwand	Ertrag	Aufwand	Ertrag
3054.00	AG-Beiträge an Familienausgleichskasse	850		1'130		695.50	
3055.00	AG-Beiträge an Krankentaggeldvers.	520		700		424.10	
3099.01	Verbandsbeiträge Personal	100		100		100.00	
3130.00	Dienstleistungen Dritter	1'100		1'150		1'063.10	
3132.01	Honorar an Betreibungsamt	3'650		3'500		3'600.00	
3132.11	Nachführung Grundbuchpläne	8'780		9'580		5'865.85	
3181.00	Tatsächliche Forderungsverluste					66.00	
3601.01	Gebühren Identitätskarten	5'800		5'500		5'381.10	
3601.02	Gebühren Migrationsamt	11'000		11'000		8'375.80	
3612.03	Kostenanteil Regionales Zivilstandsamt	6'250		7'700		9'347.20	
3612.05	Kostenanteil Kindes- und Erwachsenenschutzdienst	204'890		164'500		153'641.30	
4210.00	Gebühren für Amtshandlungen		300		300		290.00
4210.03	Einwohnerkontrollgebühren		4'000		3'200		3'620.00
4210.04	Migrationsgebühren		13'000		13'000		9'831.80
4210.05	Identitätskartengebühren		9'000		8'500		8'435.00
4210.06	Einbürgerungsgebühren		4'600		4'600		4'650.00
15	Feuerwehr	434'490	50'000	464'380	45'000	394'018.00	55'316.60
	Nettoergebnis		384'490		419'380		338'701.40
150	Feuerwehr	434'490	50'000	464'380	45'000	394'018.00	55'316.60
	Nettoergebnis		384'490		419'380		338'701.40
1500	Feuerwehr	434'490	50'000	464'380	45'000	394'018.00	55'316.60
3181.00	Tatsächliche Forderungsverluste	700		450		980.10	
3181.09	Eingang abgeschriebener Forderungen	50		50		-17.05	
3612.06	Hydrantenentschädigung	90'150		89'810		89'811.40	
3612.07	Betriebsbeitrag an Feuerwehrverband	277'970		308'450		237'624.55	
3660.20	Planmässige Abschreibungen IR-Beiträge	65'620		65'620		65'619.00	
4200.01	Feuerwehrpflicht-Ersatzabgabe		50'000		45'000		55'316.60
16	Verteidigung	81'250	10'700	69'160	8'700	94'160.40	28'903.65
	Nettoergebnis		70'550		60'460		65'256.75
161	Militärische Verteidigung	29'150		22'550		24'730.50	
	Nettoergebnis		29'150		22'550		24'730.50

Erfolgsrechnung

Budget / 16.8.2023 1.1.2024 - 31.12.2024 Einwohnergemeinde
Einwohnergemeinde Schinznach

Nummer	Erfolgsrechnung	Budget 2024		Budget 2023		Rechnung 2022	
		Aufwand	Ertrag	Aufwand	Ertrag	Aufwand	Ertrag
1610	Militärische Verteidigung	29'150		22'550		24'730.50	
3134.00	Sachversicherungsprämien	30		30		17.50	
3300.40	Planmässige Abschreibungen Hochbauten	1'480		1'480		1'480.00	
3632.05	Betriebsbeitrag Reg. Schiessanlage	14'600		9'000		11'200.00	
3660.20	Planmässige Abschreibungen IR-Beiträge	13'040		12'040		12'033.00	
162	Zivile Verteidigung	52'100	10'700	46'610	8'700	69'429.90	28'903.65
	Nettoergebnis		41'400		37'910		40'526.25
1620	Zivilschutz	52'100	10'700	46'610	8'700	69'429.90	28'903.65
3151.00	Unterhalt Apparate, Maschinen, Geräte	330		330		323.10	
3632.06	Beitrag an ZSO Brugg Region	51'770		46'280		69'106.80	
4501.01	Entnahme Ersatzabgabe Schutzraumbauten		10'000		8'000		28'203.65
4611.00	Entschädigungen vom Kanton		700		700		700.00
2	BILDUNG	4'046'876	677'300	3'850'340	713'780	3'767'791.60	778'209.40
	Nettoergebnis		3'369'576		3'136'560		2'989'582.20
21	Obligatorische Schule	3'585'326	625'200	3'348'030	644'180	3'366'814.85	737'791.85
	Nettoergebnis		2'960'126		2'703'850		2'629'023.00
211	Eingangsstufe	165'530		184'850		250'405.70	
	Nettoergebnis		165'530		184'850		250'405.70
2110	Kindergarten	165'530		184'850		250'405.70	
3104.01	Schul- und Spielmaterial	8'500		8'500		5'045.90	
3110.01	Anschaffung Schulmobilien	1'180					
3134.00	Sachversicherungsprämien	410		410		369.00	
3137.04	Urheberrechtsgebühren	190		190			
3150.00	Unterhalt der Mobilien	400		400			
3170.15	Projektwochen	800		800		146.85	
3170.16	Schülerveranstaltungen	1'150		1'150		378.75	
3171.01	Reisen, Exkursionen, Lager	870		720		168.00	
3631.03	Besoldungsanteil an Kanton	152'030		172'680		208'245.40	
3910.01	Interne Verrechnung Löhne					26'000.00	
3910.02	Interne Verrechnung Soziallasten					5'265.00	
3930.00	Interne Verrechnung Betriebs-/Verwaltungskosten					4'786.80	

Erfolgsrechnung

Budget / 16.8.2023 1.1.2024 - 31.12.2024 Einwohnergemeinde
Einwohnergemeinde Schinznach

Nummer	Erfolgsrechnung	Budget 2024		Budget 2023		Rechnung 2022	
		Aufwand	Ertrag	Aufwand	Ertrag	Aufwand	Ertrag
212	Primarstufe	869'495	16'950	890'590	13'170	853'615.65	17'031.00
	Nettoergebnis		852'545		877'420		836'584.65
2120	Primarstufe	869'495	16'950	890'590	13'170	853'615.65	17'031.00
3010.01	Löhne Verwaltungspersonal	55'320		48'380		47'390.20	
3020.00	Löhne der Lehrkräfte	1'500		1'500		1'170.00	
3020.01	Löhne Aufgabenhilfe	7'200		7'200		4'650.00	
3049.01	Ämterentschädigung	1'700		1'700		1'900.00	
3050.00	AG-Beiträge AHV, IV, EO, ALV, VK	3'630		3'710		3'251.20	
3052.00	AG-Beiträge an Pensionskassen	3'880		3'250		2'888.40	
3053.00	AG-Beiträge an Unfallversicherungen	470		560		402.80	
3054.00	AG-Beiträge an Familienausgleichskasse	810		830		726.20	
3055.00	AG-Beiträge an Krankentaggeldvers.	410		500		350.40	
3090.00	Aus- und Weiterbildung Personal	2'300		2'300		2'450.00	
3091.00	Personalwerbung	600		600			
3099.00	Übriger Personalaufwand	2'390		1'600		2'085.20	
3100.00	Büromaterial	1'600		1'600		949.00	
3104.00	Lehrmittel, Schulmaterial	57'460		54'770		54'436.75	
3104.02	Lehrmittel Textiles und Technisches Gestalten	9'360		8'870		7'440.30	
3110.01	Anschaffung Schulmobilien	470				1'869.90	
3111.01	Anschaffung Instrumente	500		500		490.40	
3113.01	Anschaffung von Hardware Schule	3'540		3'220		1'516.15	
3130.01	Portokosten	600		600		492.25	
3130.02	Telefongebühren	2'730		2'730		2'554.10	
3132.08	Dolmetscherentschädigungen	1'350		1'200		1'335.20	
3134.00	Sachversicherungsprämien	1'150		1'150		1'107.00	
3137.04	Urheberrechtsgebühren	520		520		481.80	
3158.01	Unterhalt von Software	24'560		23'730		26'342.90	
3161.00	Mieten, Benützungskosten	5'820		5'820		5'608.75	
3169.01	Benützungskosten Schwimmbad	3'500		3'320		3'640.00	
3170.00	Reisekosten und Spesen	16'300		21'650		35'647.30	
3170.01	Verpflegungskosten	200		200		90.60	
3170.02	Ehrenaufgaben, Repräsentationsspesen			200			
3170.15	Projektwochen	2'800		2'800		2'048.25	
3170.16	Schülerveranstaltungen	7'500		8'000		3'535.15	
3170.18	Examenessen	3'000		3'000		2'305.30	

Erfolgsrechnung

Budget / 16.8.2023 1.1.2024 - 31.12.2024 Einwohnergemeinde
Einwohnergemeinde Schinznach

Nummer	Erfolgsrechnung	Budget 2024		Budget 2023		Rechnung 2022	
		Aufwand	Ertrag	Aufwand	Ertrag	Aufwand	Ertrag
3171.01	Reisen, Exkursionen, Lager	11'235		10'370		7'272.50	
3181.00	Tatsächliche Forderungsverluste					190.00	
3300.40	Planmässige Abschreibungen Hochbauten	910		910		906.00	
3300.60	Planmässige Abschreibungen Mobilien VV			51'280		51'272.00	
3612.25	Beitrag an Kreisschule (ab 2021)	31'970		25'520		26'049.20	
3631.03	Besoldungsanteil an Kanton	602'210		586'500		548'770.45	
4231.02	Elternbeiträge Aufgabenhilfe		4'060		1'140		4'060.00
4260.00	Rückerstattungen Dritter		100				135.55
4612.00	Entschädigung von Gemeinden						2'162.60
4631.00	Beitrag Kanton		200				790.60
4632.02	Besoldungsanteile von Gemeinden		12'590		12'030		9'882.25
213	Oberstufe	972'100	245'880	802'570	263'250	780'545.50	276'875.00
	Nettoergebnis		726'220		539'320		503'670.50
2130	Oberstufe	972'100	245'880	802'570	263'250	780'545.50	276'875.00
3612.18	Schulgelder an Gemeinden	577'670		493'000		504'224.45	
3631.03	Besoldungsanteil an Kanton	369'470		294'050		257'764.30	
3632.04	Besoldungsanteil an Gemeinden und Verbände	24'960		15'520		18'556.75	
4612.05	Schulgelder, Betriebskostenanteil		245'880		263'250		276'875.00
214	Musikschulen	95'190		83'050		75'458.10	
	Nettoergebnis		95'190		83'050		75'458.10
2140	Musikschulen	95'190		83'050		75'458.10	
3632.12	Betriebsbeitrag an Reg. Musikschule	95'190		83'050		75'458.10	
217	Schulliegenschaften	1'483'011	362'370	1'386'970	367'760	1'406'789.90	443'885.85
	Nettoergebnis		1'120'641		1'019'210		962'904.05
2171	Schulanlagen Schinznach-Dorf	1'302'310	334'170	1'218'750	336'900	1'249'500.90	411'420.50
3010.02	Löhne Technischer Betrieb	177'690		175'930		172'687.20	
3010.07	Löhne Reinigungspersonal	48'750		43'190		46'378.35	
3050.00	AG-Beiträge AHV, IV, EO, ALV, VK	14'700		13'990		13'236.75	
3052.00	AG-Beiträge an Pensionskassen	19'850		20'120		19'896.00	
3053.00	AG-Beiträge an Unfallversicherungen	5'830		5'630		5'706.00	
3054.00	AG-Beiträge an Familienausgleichskasse	3'290		3'130		2'957.35	

Erfolgsrechnung

Budget / 16.8.2023 1.1.2024 - 31.12.2024 Einwohnergemeinde
Einwohnergemeinde Schinznach

Nummer	Erfolgsrechnung	Budget 2024		Budget 2023		Rechnung 2022	
		Aufwand	Ertrag	Aufwand	Ertrag	Aufwand	Ertrag
3055.00	AG-Beiträge an Krankentaggeldvers.	2'020		1'800		1'793.95	
3090.00	Aus- und Weiterbildung Personal	1'400					
3091.00	Personalwerbung					1'771.45	
3099.01	Verbandsbeiträge Personal			100		95.00	
3101.00	Betriebs- und Verbrauchsmaterial	26'000		24'500		26'424.55	
3110.00	Anschaffung Büromobiliar/-geräte	6'900				836.85	
3110.01	Anschaffung Schulmobilien			48'000		1'932.15	
3111.00	Anschaffung Maschinen/Geräte/Fahrzeuge	11'020		1'700		2'575.30	
3111.05	Anschaffungen Turnmaterial	8'700		6'700		7'223.50	
3112.01	Anschaffung Schutz- und Arbeitskleider	800		750		644.00	
3113.00	Anschaffung von Hardware	800		1'850		771.40	
3120.00	Energie, Wasser, Abwasser	80'100		81'800		64'842.90	
3120.01	Kehrichtgebühren Gemeindeabteilungen	6'010		5'990		5'989.40	
3130.00	Dienstleistungen Dritter					23'685.45	
3130.02	Telefongebühren			1'000			
3133.01	EDV-Rechenzentrum	230		460		452.40	
3134.00	Sachversicherungsprämien	13'270		12'360		6'977.20	
3140.06	Unterhalt Grundstück Schulanlagen/Pausenplätze	46'850		9'500		18'432.40	
3144.00	Unterhalt Hochbauten	91'080		48'880		104'563.15	
3151.00	Unterhalt Apparate, Maschinen, Geräte	4'500		3'200		6'679.65	
3151.01	Unterhalt Mobilien Schulzimmer	1'500		1'500		9'790.00	
3161.00	Mieten, Benützungskosten	2'000		500		333.85	
3170.00	Reisekosten und Spesen	1'480		1'460		1'021.25	
3300.30	Planmässige Abschreibungen Tiefbauten	9'540		9'540		9'532.00	
3300.40	Planmässige Abschreibungen Hochbauten	566'000		567'370		562'562.00	
3300.60	Planmässige Abschreibungen Mobilien VV	112'280		110'110		106'106.00	
3660.20	Planmässige Abschreibungen IR-Beiträge	13'920					
3910.00	Interne Verrechnungen Dienstleistungen Bauamt	25'800		17'690		23'603.45	
4240.04	Verkauf Heizenergie		15'000		16'300		13'886.75
4260.00	Rückerstattungen Dritter		5'000		3'000		37'529.00
4472.02	Benützungsgebühren Schulanlagen		2'000		6'000		1'665.00
4612.06	Schulgelder, Anlagekostenanteil		280'450		283'000		298'250.00
4910.01	Interne Verrechnung Löhne						20'000.00
4910.02	Interne Verrechnung Soziallasten						4'025.00
4920.02	Interne Verrechnung Benützung Schulanlagen		31'720		28'600		33'064.75
4930.00	Interne Verrechnung von Betriebskosten						3'000.00

Erfolgsrechnung

Budget / 16.8.2023 1.1.2024 - 31.12.2024 Einwohnergemeinde
Einwohnergemeinde Schinznach

Nummer	Erfolgsrechnung	Budget 2024		Budget 2023		Rechnung 2022	
		Aufwand	Ertrag	Aufwand	Ertrag	Aufwand	Ertrag
2172	Schulanlagen Oberflachs	180'701	28'200	168'220	30'860	157'289.00	32'465.35
3010.02	Löhne Technischer Betrieb	40'290		39'930		38'111.30	
3010.07	Löhne Reinigungspersonal	5'390		5'390		8'846.80	
3010.09	Erstattung Lohn Verwaltungs-/Betriebspersonal					-446.85	
3050.00	AG-Beiträge AHV, IV, EO, ALV, VK	2'970		2'950		2'913.90	
3052.00	AG-Beiträge an Pensionskassen	3'070		3'020		2'909.40	
3053.00	AG-Beiträge an Unfallversicherungen	1'180		1'170		1'252.35	
3054.00	AG-Beiträge an Familienausgleichskasse	670		660		651.20	
3055.00	AG-Beiträge an Krankentaggeldvers.	410		410		396.05	
3090.00	Aus- und Weiterbildung Personal	700		500		105.00	
3099.01	Verbandsbeiträge Personal	100		80		95.00	
3101.00	Betriebs- und Verbrauchsmaterial	5'000		4'000		3'793.90	
3111.00	Anschaffung Maschinen/Geräte/Fahrzeuge	7'081		1'000		2'890.85	
3111.05	Anschaffungen Turnmaterial	4'280		3'200		7'910.90	
3112.01	Anschaffung Schutz- und Arbeitskleider	350		250		588.85	
3120.00	Energie, Wasser, Abwasser	34'900		40'100		24'417.70	
3120.01	Kehrichtgebühren Gemeindeabteilungen	860		860		855.60	
3133.01	EDV-Rechenzentrum	230		230		226.20	
3134.00	Sachversicherungsprämien	1'970		1'970		1'096.00	
3140.06	Unterhalt Grundstück Schulanlagen/Pausenplätze	14'130		6'300		4'944.05	
3144.00	Unterhalt Hochbauten	12'600		6'300		15'934.60	
3150.00	Unterhalt der Mobilien	5'100		2'980			
3151.00	Unterhalt Apparate, Maschinen, Geräte	860		860		1'964.05	
3151.01	Unterhalt Mobilien Schulzimmer					374.00	
3170.00	Reisekosten und Spesen	640		640		468.05	
3300.30	Planmässige Abschreibungen Tiefbauten	4'680		4'680		4'679.00	
3300.40	Planmässige Abschreibungen Hochbauten	22'440		22'440		22'436.00	
3910.00	Interne Verrechnungen Dienstleistungen Bauamt	10'800		18'300		9'875.10	
4240.01	Dienstleistungen für Dritte		500		750		350.00
4260.00	Rückerstattungen Dritter		100		150		2'373.45
4472.02	Benützungsgebühren Schulanlagen		3'000		3'300		2'568.25
4910.01	Interne Verrechnung Löhne						6'000.00
4910.02	Interne Verrechnung Soziallasten						1'240.00
4920.02	Interne Verrechnung Benützung Schulanlagen		17'880		17'000		13'977.65
4930.00	Interne Verrechnung von Betriebskosten		6'720		9'660		5'956.00
22	Sonderschulen	191'550	52'100	262'310	69'600	160'672.25	40'417.55

Erfolgsrechnung

Budget / 16.8.2023 1.1.2024 - 31.12.2024 Einwohnergemeinde
Einwohnergemeinde Schinznach

Nummer	Erfolgsrechnung	Budget 2024		Budget 2023		Rechnung 2022	
		Aufwand	Ertrag	Aufwand	Ertrag	Aufwand	Ertrag
	Nettoergebnis		139'450		192'710		120'254.70
220	Sonderschulen	191'550	52'100	262'310	69'600	160'672.25	40'417.55
	Nettoergebnis		139'450		192'710		120'254.70
2200	Sonderschulen	191'550	52'100	262'310	69'600	160'672.25	40'417.55
3181.00	Tatsächliche Forderungsverluste	4'000		500		25.00	
3612.04	Schulgelder an HPS	21'600		18'780		20'700.00	
3612.15	Betriebsbeitrag an Sprachheilunterricht	5'250		6'210		4'989.70	
3614.01	Schulgelder an Sonderschulen	160'700		236'820		134'417.55	
3637.00	Beiträge an Private					540.00	
4260.03	Elternbeiträge Sonderschulung		52'100		69'600		40'417.55
23	Berufliche Grundbildung	270'000		240'000		240'304.50	
	Nettoergebnis		270'000		240'000		240'304.50
230	Berufliche Grundbildung	270'000		240'000		240'304.50	
	Nettoergebnis		270'000		240'000		240'304.50
2300	Berufliche Grundbildung	270'000		240'000		240'304.50	
3631.02	Schulgelder an kantonale Schulen	150'000		150'000		131'615.00	
3634.03	Schulgelder an Berufsschulen	120'000		90'000		108'689.50	
3	KULTUR, SPORT UND FREIZEIT	696'805	347'735	640'560	313'520	649'215.04	313'521.54
	Nettoergebnis		349'070		327'040		335'693.50
32	Kultur, übrige	92'710	8'400	93'330	7'440	87'449.17	9'905.00
	Nettoergebnis		84'310		85'890		77'544.17
321	Bibliotheken	62'290	7'750	62'240	6'890	61'647.67	9'161.00
	Nettoergebnis		54'540		55'350		52'486.67
3211	Gemeindebibliothek	62'290	7'750	62'240	6'890	61'647.67	9'161.00
3010.04	Löhne Nebenamtliches Personal	31'800		31'800		32'298.25	
3010.09	Erstattung Lohn Verwaltungs-/Betriebspersonal					-53.60	
3050.00	AG-Beiträge AHV, IV, EO, ALV, VK	2'070		2'070		2'111.70	
3053.00	AG-Beiträge an Unfallversicherungen	170		170		146.90	

Erfolgsrechnung

Budget / 16.8.2023 1.1.2024 - 31.12.2024 Einwohnergemeinde
 Einwohnergemeinde Schinznach

Nummer	Erfolgsrechnung	Budget 2024		Budget 2023		Rechnung 2022	
		Aufwand	Ertrag	Aufwand	Ertrag	Aufwand	Ertrag
3054.00	AG-Beiträge an Familienausgleichskasse	470		470		471.70	
3055.00	AG-Beiträge an Krankentaggeldvers.	140		140		109.15	
3090.00	Aus- und Weiterbildung Personal	1'000		1'000		1'460.00	
3100.00	Büromaterial	1'300		1'300		1'262.35	
3102.00	Drucksachen, Publikationen	600		600		574.55	
3103.00	Fachliteratur, Zeitschriften	230		230		143.31	
3103.01	Medien Bibliothek	13'000		13'000		12'452.70	
3110.00	Anschaffung Büromobiliar/-geräte					697.00	
3118.01	Anschaffung von Software/Lizenzen	1'680		1'680		1'460.40	
3130.01	Portokosten	50		50		33.50	
3130.02	Telefongebühren	250		250		183.90	
3130.03	Internetgebühren	600		600		600.00	
3130.07	Post- und Bankspesen	50		50		9.11	
3130.22	Mitgliederbeiträge	500		500		445.00	
3150.00	Unterhalt der Mobilien	400		400		646.00	
3158.01	Unterhalt von Software	2'960		2'910		3'694.60	
3170.00	Reisekosten und Spesen	1'200		1'200		1'602.45	
3170.13	Bibliotheksanlässe	3'820		3'820		1'298.70	
4250.00	Verkäufe		100		50		689.00
4260.00	Rückerstattungen Dritter		100		100		162.00
4632.00	Beiträge von Gemeinden/Gemeindeverbände		2'250		2'250		2'250.00
4637.00	Beiträge von privaten Haushalten		5'300		4'490		6'060.00
329	Kultur, übriges	30'420	650	31'090	550	25'801.50	744.00
	Nettoergebnis		29'770		30'540		25'057.50
3290	Kultur, übriges	30'420	650	31'090	550	25'801.50	744.00
3000.06	Sitzungs-/Taggelder Kulturkommission	2'500		2'500		2'150.00	
3170.00	Reisekosten und Spesen	500		500		490.00	
3170.03	Kulturelle Veranstaltungen	1'800		1'850		1'268.80	
3170.05	Bundesfeier	5'000		5'800		1'570.00	
3636.00	Beiträge an private Organisationen	370		370		370.00	
3636.02	Vereinsbeiträge	14'200		14'200		14'200.00	
3910.00	Interne Verrechnungen Dienstleistungen Bauamt	4'350		4'270		3'977.55	
3920.02	Interne Verrechnung Benützung Schulanlagen	1'700		1'600		1'775.15	
4240.02	Benützungsgebühren Festbestuhlung		500		500		532.00
4250.00	Verkäufe		150		50		212.00

Erfolgsrechnung

Budget / 16.8.2023 1.1.2024 - 31.12.2024 Einwohnergemeinde
Einwohnergemeinde Schinznach

Nummer	Erfolgsrechnung	Budget 2024		Budget 2023		Rechnung 2022	
		Aufwand	Ertrag	Aufwand	Ertrag	Aufwand	Ertrag
33	Medien	36'550	5'400	33'180	5'000	30'957.89	5'440.00
	Nettoergebnis		31'150		28'180		25'517.89
332	Massenmedien	36'550	5'400	33'180	5'000	30'957.89	5'440.00
	Nettoergebnis		31'150		28'180		25'517.89
3320	Massenmedien	36'550	5'400	33'180	5'000	30'957.89	5'440.00
3102.01	Drucksachen 'Der Schinznacher'	17'550		15'250		13'078.45	
3102.02	Drucksachen 'Nachlese'	4'000		3'930		4'375.40	
3130.01	Portokosten	13'000		12'000		11'186.89	
3158.01	Unterhalt von Software	300		300		660.85	
3170.11	Vernissage/Nachtessen 'Nachlese'	1'700		1'700		1'656.30	
4250.01	Verkäufe 'Nachlese'		3'200		3'000		3'400.00
4910.10	Interne Verrechnung BB-Publikation (ab 2021)		2'200		2'000		2'040.00
34	Sport und Freizeit	567'545	333'935	514'050	301'080	530'807.98	298'176.54
	Nettoergebnis		233'610		212'970		232'631.44
341	Sport	516'005	327'155	465'510	294'300	459'333.33	290'907.74
	Nettoergebnis		188'850		171'210		168'425.59
3410	Sport	188'850		171'210		168'425.59	
3010.04	Löhne Nebenamtliches Personal	500		500		500.00	
3101.00	Betriebs- und Verbrauchsmaterial	300		300			
3632.01	Betriebsbeitrag an Schwimmbad	92'960		78'740		76'540.64	
3636.02	Vereinsbeiträge	3'200		3'200		3'200.00	
3660.20	Planmässige Abschreibungen IR-Beiträge	43'810		44'420		42'752.00	
3910.00	Interne Verrechnungen Dienstleistungen Bauamt	180		50		165.70	
3920.02	Interne Verrechnung Benützung Schulanlagen	47'900		44'000		45'267.25	
3416	Schwimmbad Schinznach	327'155	327'155	294'300	294'300	290'907.74	290'907.74
3000.00	Sitzungs-/Taggelder Kommissionen	6'180		6'180		3'985.05	
3010.00	Löhne Verwaltungs-+ Betriebspersonal	112'600		75'200		93'901.60	
3050.00	AG-Beiträge AHV, IV, EO, ALV, VK	7'550		5'110		5'845.55	
3052.00	AG-Beiträge an Pensionskassen	7'800		7'800		7'237.75	
3053.00	AG-Beiträge an Unfallversicherungen	1'920		960		1'262.85	

Erfolgsrechnung

Budget / 16.8.2023 1.1.2024 - 31.12.2024 Einwohnergemeinde
Einwohnergemeinde Schinznach

Nummer	Erfolgsrechnung	Budget 2024		Budget 2023		Rechnung 2022	
		Aufwand	Ertrag	Aufwand	Ertrag	Aufwand	Ertrag
3054.00	AG-Beiträge an Familienausgleichskasse	1'690		1'150		1'306.10	
3055.00	AG-Beiträge an Krankentaggeldvers.	460		310		448.65	
3090.00	Aus- und Weiterbildung Personal	2'580		2'580		1'910.00	
3091.00	Personalwerbung	600		600		376.95	
3100.00	Büromaterial	1'500		1'500		504.05	
3101.00	Betriebs- und Verbrauchsmaterial	23'250		23'250		13'536.15	
3111.00	Anschaffung Maschinen/Geräte/Fahrzeuge	500				2'200.00	
3112.01	Anschaffung Schutz- und Arbeitskleider	750		500			
3113.00	Anschaffung von Hardware			1'000			
3120.00	Energie, Wasser, Abwasser	45'600		45'600		35'163.70	
3130.00	Dienstleistungen Dritter	62'310		75'650		79'788.80	
3130.02	Telefongebühren	1'000		900		1'084.60	
3130.03	Internetgebühren	420		420		205.80	
3130.07	Post- und Bankspesen	70		70		0.24	
3134.00	Sachversicherungsprämien	5'900		4'010		3'996.05	
3143.00	Unterhalt Tiefbauten	1'300		1'300		678.95	
3144.00	Unterhalt Hochbauten	14'900		13'050		11'617.40	
3151.00	Unterhalt Apparate, Maschinen, Geräte	7'900		7'600		6'618.30	
3160.00	Miete und Pacht Liegenschaften	7'000		7'000		6'909.15	
3161.00	Mieten, Benützungskosten	1'900		1'850		1'637.35	
3170.00	Reisekosten und Spesen	225		80		224.00	
3171.00	Anlässe	850		1'050		1'023.35	
3611.00	Entschädigungen an Kanton	1'800		1'000		972.30	
3612.20	Verwaltungsentschädigung an EG	8'600		8'580		8'473.05	
4240.00	Benützungsgebühren und Dienstleistungen				1'600		1'850.00
4240.15	Schülerbadekarten		17'480		18'000		14'860.00
4240.16	Eintrittsgebühren		70'000		70'000		71'333.00
4260.00	Rückerstattungen Dritter		250		250		
4260.01	Rückerstattungen Raumnebenkosten		3'750		3'750		4'145.35
4470.00	Pacht-/Mietzinse Liegenschaften VV		5'000		5'000		5'000.00
4612.00	Entschädigung von Gemeinden		230'675		195'700		191'719.39
4632.00	Beiträge von Gemeinden/Gemeindeverbände						2'000.00
342	Freizeit	51'540	6'780	48'540	6'780	71'474.65	7'268.80
	Nettoergebnis		44'760		41'760		64'205.85
3420	Freizeit	38'470		36'170		62'163.40	

Erfolgsrechnung

Budget / 16.8.2023 1.1.2024 - 31.12.2024 Einwohnergemeinde
Einwohnergemeinde Schinznach

Nummer	Erfolgsrechnung	Budget 2024		Budget 2023		Rechnung 2022	
		Aufwand	Ertrag	Aufwand	Ertrag	Aufwand	Ertrag
3101.00	Betriebs- und Verbrauchsmaterial	3'000		4'000		2'577.65	
3111.00	Anschaffung Maschinen/Geräte/Fahrzeuge	2'000					
3130.22	Mitgliederbeiträge	40		40		40.00	
3141.00	Unterhalt Strassen/Verkehrswege	2'000		3'000			
3150.00	Unterhalt der Mobilien	200		200		200.00	
3636.06	Beiträge an Jurapark	12'250		12'250		41'985.00	
3910.00	Interne Verrechnungen Dienstleistungen Bauamt	18'980		16'680		17'360.75	
3423	Waldhaus und Jagdhütte	13'070	6'780	12'370	6'780	9'311.25	7'268.80
3010.04	Löhne Nebenamtliches Personal	3'600		3'600		4'263.00	
3101.00	Betriebs- und Verbrauchsmaterial	300		300		65.90	
3120.00	Energie, Wasser, Abwasser	2'400		2'600		1'623.60	
3134.00	Sachversicherungsprämien	260		260		140.05	
3144.00	Unterhalt Hochbauten	4'250		1'950		861.20	
3161.00	Mieten, Benützungskosten			600			
3181.00	Tatsächliche Forderungsverluste					225.00	
3300.40	Planmässige Abschreibungen Hochbauten	780		780		779.00	
3910.00	Interne Verrechnungen Dienstleistungen Bauamt	1'480		2'280		1'353.50	
4240.03	Hauswartenschädigung Waldhaus/Jagdhütte		3'600		3'600		3'618.00
4260.00	Rückerstattungen Dritter		20		20		20.80
4472.01	Benützungsgebühren Waldhaus		2'960		2'960		3'500.00
4472.03	Benützungsgebühren Jagdhütte		200		200		130.00
4	GESUNDHEIT	928'500		828'590		861'925.70	
	Nettoergebnis		928'500		828'590		861'925.70
41	Spitäler, Kranken- und Pflegeheime	635'650		538'150		558'728.00	
	Nettoergebnis		635'650		538'150		558'728.00
412	Kranken- und Pflegeheime	635'650		538'150		558'728.00	
	Nettoergebnis		635'650		538'150		558'728.00
4120	Kranken-, Alters- und Pflegeheime	635'650		538'150		558'728.00	
3631.01	Pflegefinanzierung	635'500		538'000		558'578.00	
3634.00	Beiträge an öffentliche Unternehmungen	150		150		150.00	
42	Ambulante Krankenpflege	278'710		276'970		290'113.70	

Erfolgsrechnung

Budget / 16.8.2023 1.1.2024 - 31.12.2024 Einwohnergemeinde
 Einwohnergemeinde Schinznach

Nummer	Erfolgsrechnung	Budget 2024		Budget 2023		Rechnung 2022	
		Aufwand	Ertrag	Aufwand	Ertrag	Aufwand	Ertrag
	Nettoergebnis		278'710		276'970		290'113.70
421	Ambulante Krankenpflege	278'710		276'970		290'113.70	
	Nettoergebnis		278'710		276'970		290'113.70
4210	Ambulante Krankenpflege	278'710		276'970		290'113.70	
3612.14	Mütter-/Väterberatung	21'930		20'470		17'158.70	
3636.03	Beiträge an Spitex	256'780		256'500		272'955.00	
43	Gesundheitsprävention	14'140		13'470		13'084.00	
	Nettoergebnis		14'140		13'470		13'084.00
433	Schulgesundheitsdienst	13'840		13'170		12'784.00	
	Nettoergebnis		13'840		13'170		12'784.00
4330	Schulgesundheitsdienst	13'840		13'170		12'784.00	
3010.06	Löhne Schulzahnpflege	3'850		3'850		3'933.00	
3050.00	AG-Beiträge AHV, IV, EO, ALV, VK	250		250		255.25	
3053.00	AG-Beiträge an Unfallversicherungen	10		10		5.30	
3054.00	AG-Beiträge an Familienausgleichskasse	60		60		57.05	
3090.00	Aus- und Weiterbildung Personal					143.20	
3106.00	Medizinisches Material	250		250		111.35	
3136.00	Ärztliche Abklärungen	920		250		666.80	
3136.01	Kontrolluntersuche Zahnarzt	8'500		8'500		7'612.05	
434	Lebensmittelkontrolle	300		300		300.00	
	Nettoergebnis		300		300		300.00
4340	Lebensmittelkontrolle	300		300		300.00	
3010.04	Löhne Nebenamtliches Personal	200		200		200.00	
3632.00	Beiträge Gemeinden u. Gemeindeverbände	100		100		100.00	
5	SOZIALE SICHERHEIT	2'029'430	531'790	2'208'970	885'180	1'771'948.30	540'969.44
	Nettoergebnis		1'497'640		1'323'790		1'230'978.86
52	Invalidität	2'490		2'490		2'490.00	
	Nettoergebnis		2'490		2'490		2'490.00

Erfolgsrechnung

Budget / 16.8.2023 1.1.2024 - 31.12.2024 Einwohnergemeinde
Einwohnergemeinde Schinznach

Nummer	Erfolgsrechnung	Budget 2024		Budget 2023		Rechnung 2022	
		Aufwand	Ertrag	Aufwand	Ertrag	Aufwand	Ertrag
523	Invalidenheime	2'490		2'490		2'490.00	
	Nettoergebnis		2'490		2'490		2'490.00
5230	Invalidenheime	2'490		2'490		2'490.00	
3660.40	Planmässige Abschreibungen IR-Beiträge	2'490		2'490		2'490.00	
53	Alter + Hinterlassene	12'320	130	16'060	390	15'758.25	128.40
	Nettoergebnis		12'190		15'670		15'629.85
531	Alters- + Hinterlassenenversicherung AHV	3'780	130	7'340	390	7'543.85	128.40
	Nettoergebnis		3'650		6'950		7'415.45
5310	Alters- + Hinterlassenenversicherung AHV	3'780	130	7'340	390	7'543.85	128.40
3010.01	Löhne Verwaltungspersonal	3'200		6'160		6'536.40	
3010.09	Erstattung Lohn Verwaltungs-/Betriebspersonal					-12.60	
3050.00	AG-Beiträge AHV, IV, EO, ALV, VK	210		400		423.90	
3052.00	AG-Beiträge an Pensionskassen	250		570		382.85	
3053.00	AG-Beiträge an Unfallversicherungen	40		60		62.05	
3054.00	AG-Beiträge an Familienausgleichskasse	50		90		93.70	
3055.00	AG-Beiträge an Krankentaggeldvers.	30		60		57.55	
4611.01	Entschädigung der SVA Aargau		130		390		128.40
533	Leistungen an Pensionierte	3'180		3'520		3'512.40	
	Nettoergebnis		3'180		3'520		3'512.40
5330	Leistungen an Pensionierte	3'180		3'520		3'512.40	
3062.00	Teuerungszulagen auf Renten	3'180		3'520		3'512.40	
535	Leistungen an Alter	5'360		5'200		4'702.00	
	Nettoergebnis		5'360		5'200		4'702.00
5350	Leistungen an das Alter	5'360		5'200		4'702.00	
3170.04	Geschenke an Senioren	1'000		840		771.60	
3171.02	Seniorenausflug	4'000		4'000		3'570.40	
3634.00	Beiträge an öffentliche Unternehmungen	360		360		360.00	

Erfolgsrechnung

Budget / 16.8.2023 1.1.2024 - 31.12.2024 Einwohnergemeinde
Einwohnergemeinde Schinznach

Nummer	Erfolgsrechnung	Budget 2024		Budget 2023		Rechnung 2022	
		Aufwand	Ertrag	Aufwand	Ertrag	Aufwand	Ertrag
54	Familie und Jugend	246'010	7'100	263'060	16'460	236'109.98	10'634.00
	Nettoergebnis		238'910		246'600		225'475.98
543	Alimentenbevorschussung und -inkasso	135'320	7'100	134'180	16'460	131'126.40	10'634.00
	Nettoergebnis		128'220		117'720		120'492.40
5430	Alimentenbevorschussung und -inkasso	135'320	7'100	134'180	16'460	131'126.40	10'634.00
3130.18	Entschädigung Alimenteninkassostelle	23'000		20'300		22'420.75	
3637.05	Alimentenbevorschussung	112'320		113'880		108'705.65	
4260.04	Rückerstattung Alimente		7'100		16'460		10'634.00
544	Jugendschutz	16'720		16'830		16'687.20	
	Nettoergebnis		16'720		16'830		16'687.20
5440	Jugendschutz	400		500		381.00	
3103.02	Elternbriefe	400		500		381.00	
5441	Kinder- und Jugendheime	16'320		16'330		16'306.20	
3010.00	Löhne Verwaltungs-+ Betriebspersonal	7'200		7'200		7'200.00	
3050.00	AG-Beiträge AHV, IV, EO, ALV, VK	470		470		467.40	
3053.00	AG-Beiträge an Unfallversicherungen	70		80		70.20	
3054.00	AG-Beiträge an Familienausgleichskasse	110		110		104.40	
3055.00	AG-Beiträge an Krankentaggeldvers.	70		70		64.20	
3170.00	Reisekosten und Spesen	8'400		8'400		8'400.00	
545	Leistungen an Familien	93'970		112'050		88'296.38	
	Nettoergebnis		93'970		112'050		88'296.38
5450	Leistungen an Familien	25'570		22'350		19'707.00	
3130.00	Dienstleistungen Dritter	300		300		286.80	
3612.13	Jugend- und Familienberatung	24'670		21'450		19'320.20	
3636.00	Beiträge an private Organisationen	100		100		100.00	
3637.03	Elternschaftsbeihilfe	500		500			
5452	Leistungen Kinderbetreuungsgesetz	68'400		89'700		68'589.38	
3160.00	Miete und Pacht Liegenschaften	19'200		19'200		19'200.00	
3636.00	Beiträge an private Organisationen	18'000		25'000		15'914.73	

Erfolgsrechnung

Budget / 16.8.2023 1.1.2024 - 31.12.2024 Einwohnergemeinde
Einwohnergemeinde Schinznach

Nummer	Erfolgsrechnung	Budget 2024		Budget 2023		Rechnung 2022	
		Aufwand	Ertrag	Aufwand	Ertrag	Aufwand	Ertrag
3637.00	Beiträge an Private	31'200		45'500		33'474.65	
57	Sozialhilfe und Asylwesen	1'768'610	524'560	1'927'360	868'330	1'517'590.07	530'207.04
	Nettoergebnis		1'244'050		1'059'030		987'383.03
572	Wirtschaftliche Hilfe	721'810	224'400	760'230	370'230	661'922.27	298'700.10
	Nettoergebnis		497'410		390'000		363'222.17
5720	Gesetzliche wirtschaftliche Hilfe	721'810	224'400	760'230	370'230	661'922.27	298'700.10
3631.00	Beiträge an Kanton	4'300		3'310		5'788.05	
3637.01	Materielle Hilfe	717'510		756'920		656'134.22	
4260.06	Rückerstattung Materielle Hilfe		118'000		145'000		264'746.10
4631.00	Beitrag Kanton		106'400		225'230		33'954.00
573	Asylwesen	272'140	300'160	437'600	497'600	250'598.80	231'506.94
	Nettoergebnis	28'020		60'000			19'091.86
5730	Asylwesen	272'140	300'160	437'600	497'600	250'598.80	231'506.94
3010.01	Löhne Verwaltungspersonal	26'920		36'300		17'479.65	
3050.00	AG-Beiträge AHV, IV, EO, ALV, VK	1'750		2'360		1'134.45	
3052.00	AG-Beiträge an Pensionskassen	1'210		2'490		290.40	
3053.00	AG-Beiträge an Unfallversicherungen	270		360		170.60	
3054.00	AG-Beiträge an Familienausgleichskasse	390		530		253.50	
3055.00	AG-Beiträge an Krankentaggeldvers.	240		330		155.55	
3101.00	Betriebs- und Verbrauchsmaterial	500		500			
3130.02	Telefongebühren	280		660		444.65	
3160.00	Miete und Pacht Liegenschaften	67'200		32'340		26'075.00	
3611.00	Entschädigungen an Kanton					32'032.50	
3637.00	Beiträge an Private	26'280		65'700		36'130.50	
3637.07	Materielle Hilfe Asylbewerber	147'100		286'790		136'432.00	
3920.00	Interne Verrechnung Pacht, Mieten			9'240			
4260.11	Rückerstattung Kosten Asylwesen		18'000		45'000		17'409.00
4611.00	Entschädigungen vom Kanton		274'860		445'300		206'797.94
4612.00	Entschädigung von Gemeinden		7'300		7'300		7'300.00
579	Fürsorge, übriges	774'660		729'530	500	605'069.00	
	Nettoergebnis		774'660		729'030		605'069.00

Erfolgsrechnung

Budget / 16.8.2023 1.1.2024 - 31.12.2024 Einwohnergemeinde
Einwohnergemeinde Schinznach

Nummer	Erfolgsrechnung	Budget 2024		Budget 2023		Rechnung 2022	
		Aufwand	Ertrag	Aufwand	Ertrag	Aufwand	Ertrag
5790	Fürsorge, übriges	774'660		729'530	500	605'069.00	
3010.01	Löhne Verwaltungspersonal	77'210		46'290			
3050.00	AG-Beiträge AHV, IV, EO, ALV, VK	5'010		3'010			
3052.00	AG-Beiträge an Pensionskassen	4'040		1'160			
3053.00	AG-Beiträge an Unfallversicherungen	760		430			
3054.00	AG-Beiträge an Familienausgleichskasse	1'120		680			
3055.00	AG-Beiträge an Krankentaggeldvers.	690		420			
3090.00	Aus- und Weiterbildung Personal	500					
3113.00	Anschaffung von Hardware	3'800					
3132.00	Honorare externe Berater, Gutachter	800		1'300		177.70	
3136.01	Kontrolluntersuche Zahnarzt	720		600		960.00	
3611.04	Aussendienst Kanton	2'480		2'500		2'163.00	
3631.04	Restkosten Sonderschulung u. Heimaufenthalt	623'830		617'040		560'460.05	
3636.00	Beiträge an private Organisationen	400		1'100		400.00	
3637.00	Beiträge an Private	53'300		55'000		40'908.25	
4250.00	Verkäufe				500		
6	VERKEHR	742'450	22'950	679'810	16'000	652'229.47	36'816.55
	Nettoergebnis		719'500		663'810		615'412.92
61	Strassenverkehr	739'180	22'950	676'530	16'000	649'019.02	36'816.55
	Nettoergebnis		716'230		660'530		612'202.47
613	Kantonsstrassen, übrige	78'180		78'160		78'148.25	
	Nettoergebnis		78'180		78'160		78'148.25
6130	Kantonsstrassen, übrige	78'180		78'160		78'148.25	
3141.08	Strassenentwässerung	5'580		5'560		5'556.25	
3300.10	Planmässige Abschreibung Strassen	4'620		4'620		4'620.00	
3660.10	Planmässige Abschreibungen IR-Beiträge K	67'980		67'980		67'972.00	
615	Gemeindestrassen	661'000	22'950	598'370	16'000	570'870.77	36'816.55
	Nettoergebnis		638'050		582'370		534'054.22
6150	Gemeindestrassen	661'000	22'950	598'370	16'000	570'870.77	36'816.55
3010.03	Löhne Betriebspersonal Technischer Betrieb	1'800		1'800		1'500.00	

Erfolgsrechnung

Budget / 16.8.2023 1.1.2024 - 31.12.2024 Einwohnergemeinde

Einwohnergemeinde Schinznach

Nummer	Erfolgsrechnung	Budget 2024		Budget 2023		Rechnung 2022	
		Aufwand	Ertrag	Aufwand	Ertrag	Aufwand	Ertrag
3050.00	AG-Beiträge AHV, IV, EO, ALV, VK	120		120		91.85	
3053.00	AG-Beiträge an Unfallversicherungen	50		50		37.30	
3054.00	AG-Beiträge an Familienausgleichskasse	30		30		20.55	
3055.00	AG-Beiträge an Krankentaggeldvers.	20		20		12.60	
3090.00	Aus- und Weiterbildung Personal	1'200		1'700		556.20	
3101.00	Betriebs- und Verbrauchsmaterial	21'500		18'500		21'166.07	
3101.03	Verbrauchsmaterial Robidog	2'500		2'500		2'777.25	
3111.00	Anschaffung Maschinen/Geräte/Fahrzeuge	18'800		9'100		850.15	
3112.01	Anschaffung Schutz- und Arbeitskleider	1'200		1'200		1'536.30	
3120.00	Energie, Wasser, Abwasser	1'000		1'000		822.25	
3120.01	Kehrichtgebühren Gemeindeabteilungen	3'440		3'430		3'422.50	
3120.06	Energie Strassenbeleuchtung	40'500		40'000		38'778.35	
3132.00	Honorare externe Berater, Gutachter					2'176.65	
3132.11	Nachführung Grundbuchpläne			1'000			
3132.16	EDV-Beratung Anwendung	200		200			
3133.01	EDV-Rechenzentrum	2'300		2'260		2'062.85	
3134.00	Sachversicherungsprämien	6'250		6'400		6'278.75	
3141.01	Unterhalt Strassennetz	71'900		45'800		30'404.85	
3141.02	Unterhalt Strassenbeleuchtung	12'000		8'000		14'021.00	
3141.03	Unterhalt Strassenreinigung	24'000		22'000		23'347.95	
3141.04	Unterhalt Schneeräumung	10'300		10'000		6'183.45	
3141.08	Strassenentwässerung	40'900		40'900		41'432.80	
3151.00	Unterhalt Apparate, Maschinen, Geräte	15'000		15'000		9'196.05	
3161.00	Mieten, Benützungskosten	29'670		29'670		28'680.30	
3170.00	Reisekosten und Spesen	250		250		94.50	
3300.10	Planmässige Abschreibung Strassen	217'490		207'060		206'356.00	
3300.30	Planmässige Abschreibungen Tiefbauten	3'290		3'290		3'284.00	
3300.60	Planmässige Abschreibungen Mobilien VV	26'300		26'300		26'291.00	
3636.00	Beiträge an private Organisationen	50		50			
3910.00	Interne Verrechnungen Dienstleistungen Bauamt	108'940		100'740		99'489.25	
4260.00	Rückerstattungen Dritter		22'950		16'000		31'816.55
4290.00	Übrige Entgelte						5'000.00
62	Öffentlicher Verkehr	3'270		3'280		3'210.45	
	Nettoergebnis		3'270		3'280		3'210.45
622	Regionalverkehr	3'270		3'280		3'210.45	

Erfolgsrechnung

Budget / 16.8.2023 1.1.2024 - 31.12.2024 Einwohnergemeinde
Einwohnergemeinde Schinznach

Nummer	Erfolgsrechnung	Budget 2024		Budget 2023		Rechnung 2022	
		Aufwand	Ertrag	Aufwand	Ertrag	Aufwand	Ertrag
	Nettoergebnis		3'270		3'280		3'210.45
6220	Regional- und Agglomerationsverkehr	3'270		3'280		3'210.45	
3134.00	Sachversicherungsprämien	120		130		63.45	
3161.00	Mieten, Benützungskosten	1'200		1'200		1'200.00	
3300.10	Planmässige Abschreibung Strassen	-900		-900		-897.00	
3300.40	Planmässige Abschreibungen Hochbauten	2'850		2'850		2'844.00	
7	UMWELTSCHUTZ UND RAUMORDNUNG	1'660'150	1'489'210	1'571'820	1'410'350	1'530'207.04	1'400'886.59
	Nettoergebnis		170'940		161'470		129'320.45
71	Wasserversorgung	726'310	682'470	700'550	655'390	699'841.76	651'827.06
	Nettoergebnis		43'840		45'160		48'014.70
710	Wasserversorgung	726'310	682'470	700'550	655'390	699'841.76	651'827.06
	Nettoergebnis		43'840		45'160		48'014.70
7100	Wasserversorgung	43'840		45'160		48'014.70	
3101.00	Betriebs- und Verbrauchsmaterial	2'000		1'700			
3120.07	Wasser öffentliche Brunnen	27'090		27'060		24'890.70	
3120.08	Abwasser öffentliche Brunnen	2'270		2'270		1'981.25	
3130.00	Dienstleistungen Dritter					8'978.70	
3132.00	Honorare externe Berater, Gutachter			2'000		1'436.70	
3143.00	Unterhalt Tiefbauten	2'000		2'000		943.30	
3300.30	Planmässige Abschreibungen Tiefbauten	2'400		2'400		2'395.00	
3910.00	Interne Verrechnungen Dienstleistungen Bauamt	8'080		7'730		7'389.05	
7101	Wasserwerk [Gemeindebetrieb]	682'470	682'470	655'390	655'390	651'827.06	651'827.06
3010.03	Löhne Betriebspersonal Technischer Betrieb	11'600		11'400		13'000.00	
3050.00	AG-Beiträge AHV, IV, EO, ALV, VK	760		740		816.10	
3053.00	AG-Beiträge an Unfallversicherungen	300		300		338.65	
3054.00	AG-Beiträge an Familienausgleichskasse	170		170		182.40	
3055.00	AG-Beiträge an Krankentaggeldvers.	110		110		111.85	
3090.00	Aus- und Weiterbildung Personal	600		2'850		600.00	
3099.00	Übriger Personalaufwand	800		700			
3099.01	Verbandsbeiträge Personal	110		110		110.00	
3100.00	Büromaterial	500		500		289.95	

Erfolgsrechnung

Budget / 16.8.2023 1.1.2024 - 31.12.2024 Einwohnergemeinde
Einwohnergemeinde Schinznach

Nummer	Erfolgsrechnung	Budget 2024		Budget 2023		Rechnung 2022	
		Aufwand	Ertrag	Aufwand	Ertrag	Aufwand	Ertrag
3101.00	Betriebs- und Verbrauchsmaterial	14'800		14'800		7'073.45	
3101.01	Hydrantenzubehör	5'000		5'000			
3101.02	Wasserankauf	51'850		43'700		34'313.30	
3102.00	Drucksachen, Publikationen	300		50		17.35	
3111.00	Anschaffung Maschinen/Geräte/Fahrzeuge	6'000		7'500		2'524.00	
3112.01	Anschaffung Schutz- und Arbeitskleider	600		600		2'016.15	
3113.00	Anschaffung von Hardware					1'977.65	
3118.01	Anschaffung von Software/Lizenzen			13'260			
3120.00	Energie, Wasser, Abwasser	21'870		20'650		18'451.55	
3130.00	Dienstleistungen Dritter					32'038.40	
3130.01	Portokosten	600		600		488.05	
3130.02	Telefongebühren	1'500		1'500		1'305.75	
3132.00	Honorare externe Berater, Gutachter	1'000		1'000			
3132.10	Honorar Wasserproben	4'200		3'000		2'386.35	
3132.11	Nachführung Grundbuchpläne	5'000		5'000		2'650.50	
3133.01	EDV-Rechenzentrum	1'900		1'800		1'548.15	
3134.00	Sachversicherungsprämien	3'470		3'400		3'061.15	
3143.01	Unterhalt Werkleitungen	122'500		152'000		78'676.05	
3144.01	Unterhalt Reservoire/Pumpstationen	9'950		7'300		17'945.85	
3151.00	Unterhalt Apparate, Maschinen, Geräte	5'600		5'600		6'136.30	
3151.05	Unterhalt Fahrzeuge	1'500		1'000		1'559.65	
3158.01	Unterhalt von Software	1'800		2'400			
3160.00	Miete und Pacht Liegenschaften	18'440		18'440		18'435.00	
3161.00	Mieten, Benützungskosten	290		290		291.00	
3170.00	Reisekosten und Spesen	200		200		95.25	
3181.00	Tatsächliche Forderungsverluste			100			
3199.01	Vorsteuerminderungen MWST	1'000		500		1'261.25	
3300.31	Planmässige Abschreibungen Tiefbauten	96'790		90'870		90'867.00	
3300.41	Planmässige Abschreibungen Hochbauten	5'440		5'440		5'438.00	
3320.91	Planmässige Abschreib. übrige immat. Anlagen			2'160		2'160.00	
3612.20	Verwaltungsentschädigung an EG	9'900		9'900		9'900.00	
3612.21	Interne Verrechnung Bauamt	61'130		72'200		56'155.45	
3612.22	Interne Verrechnung Bauverwaltung Anteil Wasser	11'000		9'620		10'519.35	
3612.24	Entschädigung an REWA	5'000		5'000		5'000.00	
3660.20	Planmässige Abschreibungen IR-Beiträge	12'000					
4240.01	Dienstleistungen für Dritte		8'250		8'250		18'553.20
4240.06	Wasserzinsen		509'400		487'400		463'186.56

Erfolgsrechnung

Budget / 16.8.2023 1.1.2024 - 31.12.2024 Einwohnergemeinde
Einwohnergemeinde Schinznach

Nummer	Erfolgsrechnung	Budget 2024		Budget 2023		Rechnung 2022	
		Aufwand	Ertrag	Aufwand	Ertrag	Aufwand	Ertrag
4260.00	Rückerstattungen Dritter		10'100		10'600		21'451.30
4409.01	Interne Verzinsung Spezialfinanzierung		2'680				
4612.04	Hydrantenentschädigung		83'200		83'600		83'200.00
4631.01	Beitrag kantonaler Löschfonds		20'800		20'900		24'800.00
4660.71	Planm. Aufl. pass. IR-Beiträge (Anschlussgebühren)		48'040		44'640		40'636.00
9010.00	Abschluss Spezialfinanzierungen	186'890		133'630		222'086.16	
72	Abwasserbeseitigung	615'310	615'310	570'000	570'000	544'497.44	544'497.44
720	Abwasserbeseitigung	615'310	615'310	570'000	570'000	544'497.44	544'497.44
7201	Abwasserbeseitigung [Gemeindebetrieb]	615'310	615'310	570'000	570'000	544'497.44	544'497.44
3120.00	Energie, Wasser, Abwasser	1'700		1'870		1'171.85	
3130.01	Portokosten	600		600		488.00	
3132.00	Honorare externe Berater, Gutachter	11'500		5'000		-694.90	
3132.11	Nachführung Grundbuchpläne	43'400		6'000		5'867.00	
3134.00	Sachversicherungsprämien	210		210		113.20	
3143.01	Unterhalt Werkleitungen	55'880		85'500		19'562.25	
3181.00	Tatsächliche Forderungsverluste			100			
3300.31	Planmässige Abschreibungen Tiefbauten	122'630		117'550		117'549.00	
3320.91	Planmässige Abschreib. übrige immat. Anlagen			2'910		2'905.00	
3612.20	Verwaltungsentschädigung an EG	9'300		9'300		9'300.00	
3612.21	Interne Verrechnung Bauamt	4'180		10'340		3'825.65	
3612.23	Interne Verrechnung Bauverwaltung Anteil Abwasser	44'000		38'450		42'077.35	
3632.14	Betriebsbeitrag an REWAS	202'340		154'320		158'425.60	
3660.21	Planmässige Abschreib. IR-Beiträge spezfi	67'660		67'660		67'657.00	
4240.07	Abwasserbenützungsgebühren		371'200		353'700		346'548.44
4240.10	Benützungsgebühren Strassenentwässerung		46'460		46'460		43'117.00
4409.01	Interne Verzinsung Spezialfinanzierung		12'720				
4660.71	Planm. Aufl. pass. IR-Beiträge (Anschlussgebühren)		184'930		169'840		154'832.00
9010.00	Abschluss Spezialfinanzierungen	51'910		70'190		116'250.44	
73	Abfallwirtschaft	180'770	179'430	174'770	172'960	181'236.04	179'952.04
	Nettoergebnis		1'340		1'810		1'284.00
730	Abfallwirtschaft	180'770	179'430	174'770	172'960	181'236.04	179'952.04
	Nettoergebnis		1'340		1'810		1'284.00

Erfolgsrechnung

Budget / 16.8.2023 1.1.2024 - 31.12.2024 Einwohnergemeinde
Einwohnergemeinde Schinznach

Nummer	Erfolgsrechnung	Budget 2024		Budget 2023		Rechnung 2022	
		Aufwand	Ertrag	Aufwand	Ertrag	Aufwand	Ertrag
7300	Abfallwirtschaft	2'840	1'500	3'310	1'500	2'721.55	1'437.55
3631.05	Tierkörperbeseitigung	1'350		1'490		1'300.95	
3632.02	Kadaversammelstelle	1'400		1'100		1'337.75	
3910.00	Interne Verrechnungen Dienstleistungen Bauamt	90		720		82.85	
4260.00	Rückerstattungen Dritter		1'500		1'500		1'437.55
7301	Abfallwirtschaft [Gemeindebetrieb]	177'930	177'930	171'460	171'460	178'514.49	178'514.49
3101.00	Betriebs- und Verbrauchsmaterial	1'000		1'000			
3102.00	Drucksachen, Publikationen	1'500		1'500			
3111.00	Anschaffung Maschinen/Geräte/Fahrzeuge	1'000		3'000			
3130.01	Portokosten	600		600		488.00	
3130.08	Hauskehricht/Sperrgut, Transport	48'610		45'830		43'751.35	
3130.11	Astgutentsorgung	12'700		12'700		13'279.70	
3130.12	Glas Recycling	3'500		3'500		2'574.80	
3130.13	Metalle	1'500		1'500		431.15	
3130.14	Übrige Abfallarten	1'400		1'000		659.70	
3130.19	Altpapier/Karton	3'400		3'400		669.85	
3130.28	Hauskehricht/Sperrgut, Verbrennung (ab 2021)	44'900		44'900		38'317.65	
3132.00	Honorare externe Berater, Gutachter			500			
3143.00	Unterhalt Tiefbauten	3'050		5'850		1'187.85	
3161.00	Mieten, Benützungskosten	200					
3181.00	Tatsächliche Forderungsverluste			20			
3300.31	Planmässige Abschreibungen Tiefbauten	1'640		1'640		1'639.00	
3612.10	Sonderabfälle aus Haushaltungen	970		1'100		1'073.70	
3612.11	Entschädigung Altpapier Schule	500		500			
3612.12	Entschädigung Altpapier Vereine	4'000		4'000		3'265.50	
3612.20	Verwaltungsentschädigung an EG	5'000		5'000		5'000.00	
3612.21	Interne Verrechnung Bauamt	29'440		22'320		26'932.05	
4240.11	Kehrichtgebühren		164'770		159'160		164'482.79
4250.02	Verkäufe Papier/Karton		8'000		8'000		9'008.80
4250.03	Verkäufe Metalle		200		200		170.00
4260.05	Erlös Altglassammlungen (Vetro Swiss)		4'000		4'000		4'852.90
4270.04	Abfallbussen		100		100		
4409.01	Interne Verzinsung Spezialfinanzierung		860				
9010.00	Abschluss Spezialfinanzierungen	13'020		11'600		39'244.19	

Erfolgsrechnung

Budget / 16.8.2023 1.1.2024 - 31.12.2024 Einwohnergemeinde
Einwohnergemeinde Schinznach

Nummer	Erfolgsrechnung	Budget 2024		Budget 2023		Rechnung 2022	
		Aufwand	Ertrag	Aufwand	Ertrag	Aufwand	Ertrag
74	Verbauungen	21'090		22'230		15'973.40	
	Nettoergebnis		21'090		22'230		15'973.40
741	Gewässerverbauungen	21'090		22'230		15'973.40	
	Nettoergebnis		21'090		22'230		15'973.40
7410	Gewässerverbauungen	21'090		22'230		15'973.40	
3142.00	Unterhalt Wasserbau	7'000		6'000		212.15	
3631.00	Beiträge an Kanton	13'000		13'000		14'766.80	
3910.00	Interne Verrechnungen Dienstleistungen Bauamt	1'090		3'230		994.45	
75	Arten- und Landschaftsschutz	200		200		200.00	
	Nettoergebnis		200		200		200.00
750	Arten- und Landschaftsschutz	200		200		200.00	
	Nettoergebnis		200		200		200.00
7500	Arten- und Landschaftsschutz	200		200		200.00	
3636.00	Beiträge an private Organisationen	200		200		200.00	
77	Übriger Umweltschutz	76'470	12'000	69'640	12'000	65'540.55	23'214.25
	Nettoergebnis		64'470		57'640		42'326.30
771	Friedhof und Bestattung	76'470	12'000	69'640	12'000	65'540.55	23'214.25
	Nettoergebnis		64'470		57'640		42'326.30
7710	Friedhof und Bestattung	76'470	12'000	69'640	12'000	65'540.55	23'214.25
3010.04	Löhne Nebenamtliches Personal	1'200		1'200		1'016.00	
3050.00	AG-Beiträge AHV, IV, EO, ALV, VK	40		40		24.75	
3053.00	AG-Beiträge an Unfallversicherungen	10		10		3.30	
3054.00	AG-Beiträge an Familienausgleichskasse	10		10		5.50	
3101.00	Betriebs- und Verbrauchsmaterial	500		500		424.90	
3120.00	Energie, Wasser, Abwasser	1'000		1'200		649.05	
3120.01	Kehrichtgebühren Gemeindeabteilungen	860		860		855.60	
3130.17	Dienstleistungen Dritter, Inschriften	6'000		6'000		6'304.75	
3132.00	Honorare externe Berater, Gutachter	2'000		2'000			
3140.03	Unterhalt Friedhofanlage	8'800		2'800		1'708.65	

Erfolgsrechnung

Budget / 16.8.2023 1.1.2024 - 31.12.2024 Einwohnergemeinde
Einwohnergemeinde Schinznach

Nummer	Erfolgsrechnung	Budget 2024		Budget 2023		Rechnung 2022	
		Aufwand	Ertrag	Aufwand	Ertrag	Aufwand	Ertrag
3140.04	Grabunterhalt, Grabbepflanzungen	2'500		2'500		1'922.45	
3143.00	Unterhalt Tiefbauten	2'000		2'000		470.00	
3144.02	Unterhalt WC-Anlage Friedhof	400		400		513.00	
3160.00	Miete und Pacht Liegenschaften	3'730		3'730		3'727.00	
3181.00	Tatsächliche Forderungsverluste					1'514.25	
3300.30	Planmässige Abschreibungen Tiefbauten	12'080		4'970		7'297.00	
3300.40	Planmässige Abschreibungen Hochbauten	2'020		4'350		2'013.00	
3612.17	Betriebsbeitrag an Friedhof Veltheim	13'940		16'450		19'371.50	
3910.00	Interne Verrechnungen Dienstleistungen Bauamt	19'380		20'620		17'719.85	
4240.12	Grabplatzgebühren		12'000		12'000		21'700.00
4260.00	Rückerstattungen Dritter						1'514.25
79	Raumordnung	40'000		34'430		22'917.85	1'395.80
	Nettoergebnis		40'000		34'430		21'522.05
790	Raumordnung	40'000		34'430		22'917.85	1'395.80
	Nettoergebnis		40'000		34'430		21'522.05
7900	Raumordnung	40'000		34'430		22'917.85	1'395.80
3054.00	AG-Beiträge an Familienausgleichskasse					11.95	
3130.22	Mitgliederbeiträge			250		255.10	
3132.00	Honorare externe Berater, Gutachter	4'000		9'000		1'395.80	
3320.90	Planmässige Abschreib. übrige immat. Anlagen	26'200		11'700		11'695.00	
3632.08	Beitrag an Brugg Regio	9'800		13'480		9'560.00	
4260.00	Rückerstattungen Dritter						1'395.80
8	VOLKSWIRTSCHAFT	116'364	146'430	109'280	134'150	103'454.40	317'388.45
	Nettoergebnis	30'066		24'870		213'934.05	
81	Landwirtschaft	113'944	25'150	106'130	25'550	102'974.40	24'564.50
	Nettoergebnis		88'794		80'580		78'409.90
812	Landwirtschaftliche Strukturverbesserung	109'284	24'800	100'650	24'810	99'925.45	24'564.50
	Nettoergebnis		84'484		75'840		75'360.95
8120	Strukturverbesserungen	109'284	24'800	100'650	24'810	99'925.45	24'564.50
3101.00	Betriebs- und Verbrauchsmaterial	3'000		3'000		1'027.65	

Erfolgsrechnung

Budget / 16.8.2023 1.1.2024 - 31.12.2024 Einwohnergemeinde
Einwohnergemeinde Schinznach

Nummer	Erfolgsrechnung	Budget 2024		Budget 2023		Rechnung 2022	
		Aufwand	Ertrag	Aufwand	Ertrag	Aufwand	Ertrag
3141.00	Unterhalt Strassen/Verkehrswege	56'000		50'000		54'762.35	
3161.00	Mieten, Benützungskosten	5'000		5'000		878.75	
3300.10	Planmässige Abschreibung Strassen	21'504		21'510		21'504.00	
3910.00	Interne Verrechnungen Dienstleistungen Bauamt	23'780		21'140		21'752.70	
4021.01	Flächenbeiträge		24'800		24'810		24'564.50
814	Produktionsverbesserungen Pflanzen	4'660	350	5'480	740	3'048.95	
	Nettoergebnis		4'310		4'740		3'048.95
8140	Produktionsverbesserungen Pflanzen	4'660	350	5'480	740	3'048.95	
3010.04	Löhne Nebenamtliches Personal	1'200		1'500		819.00	
3130.00	Dienstleistungen Dritter	600		1'500		198.00	
3170.00	Reisekosten und Spesen	60		60		40.00	
3637.00	Beiträge an Private			400			
3637.06	Beiträge an Bienenzucht	2'320		1'860		1'550.00	
3910.00	Interne Verrechnungen Dienstleistungen Bauamt	480		160		441.95	
4631.00	Beitrag Kanton		350		740		
82	Forstwirtschaft	1'720	46'180		33'500		199'252.65
	Nettoergebnis	44'460		33'500		199'252.65	
820	Forstwirtschaft	1'720	46'180		33'500		199'252.65
	Nettoergebnis	44'460		33'500		199'252.65	
8200	Forstwirtschaft	1'720	46'180		33'500		199'252.65
3631.00	Beiträge an Kanton	1'720					
4612.01	Entschädigung Forstbetrieb		46'180		33'500		199'252.65
84	Tourismus	500		450		480.00	
	Nettoergebnis		500		450		480.00
840	Tourismus	500		450		480.00	
	Nettoergebnis		500		450		480.00
8400	Tourismus	500		450		480.00	
3130.22	Mitgliederbeiträge	500		450		480.00	

Erfolgsrechnung

Budget / 16.8.2023 1.1.2024 - 31.12.2024 Einwohnergemeinde
Einwohnergemeinde Schinznach

Nummer	Erfolgsrechnung	Budget 2024		Budget 2023		Rechnung 2022	
		Aufwand	Ertrag	Aufwand	Ertrag	Aufwand	Ertrag
85	Industrie, Gewerbe, Handel Nettoergebnis			2'500			
					2'500		
850	Industrie, Gewerbe, Handel Nettoergebnis			2'500			
					2'500		
8500 3170.00	Industrie, Gewerbe, Handel Reisekosten und Spesen			2'500 2'500			
87	Brennstoffe und Energie Nettoergebnis	200 74'900	75'100	200 74'900	75'100	65'571.30	65'571.30
871	Elektrizität Nettoergebnis	200 74'900	75'100	200 74'900	75'100	65'571.30	65'571.30
8710 3130.22 4120.01 4290.00	Elektrizität Mitgliederbeiträge Konzessionsgebühr Übrige Entgelte	200 200	75'100	200 200	75'100		65'571.30
			75'000		75'000		65'470.30
			100		100		101.00
89	Sonstige gewerbliche Betriebe Nettoergebnis					28'000.00	28'000.00
890	Sonstige gewerbliche Betriebe Nettoergebnis					28'000.00	28'000.00
8900 4120.02	Sonstige gewerbliche Betriebe Abbauentschädigungen						28'000.00 28'000.00
9	FINANZEN UND STEUERN Nettoergebnis	495'360 8'871'340	9'366'700	570'740 8'313'380	8'884'120	633'496.74 7'817'880.17	8'451'376.91
91	Steuern Nettoergebnis	25'200 7'451'800	7'477'000	22'480 6'855'800	6'878'280	29'448.45 7'410'402.35	7'439'850.80
910	Steuern Nettoergebnis	25'200 7'451'800	7'477'000	22'480 6'855'800	6'878'280	29'448.45 7'410'402.35	7'439'850.80

Erfolgsrechnung

Budget / 16.8.2023 1.1.2024 - 31.12.2024 Einwohnergemeinde
Einwohnergemeinde Schinznach

Nummer	Erfolgsrechnung	Budget 2024		Budget 2023		Rechnung 2022	
		Aufwand	Ertrag	Aufwand	Ertrag	Aufwand	Ertrag
9100	Allgemeine Gemeindesteuern	21'000	7'324'800	19'000	6'717'400	25'788.45	7'335'294.30
3180.00	Wertberichtigungen auf Forderungen (Erhöhung Delkredere)			2'000			
3180.09	Wertberichtigungen auf Forderungen (Senkung Delkredere)					-9'183.00	
3181.00	Tatsächliche Forderungsverluste	30'000		25'000		37'634.85	
3181.09	Eingang abgeschriebener Forderungen	-9'000		-8'000		-2'663.40	
4000.00	Einkommenssteuern Rechnungsjahr		5'131'700		4'990'350		4'975'431.57
4000.10	Einkommenssteuern frühere Jahre		580'000		341'840		563'233.08
4000.30	Pauschale Steueranrechnung nat. Pers.		-2'000		-2'000		-2'860.15
4001.00	Vermögenssteuern Rechnungsjahr		885'100		849'050		809'953.98
4001.10	Vermögenssteuern früherer Jahre		100'000		58'160		97'295.92
4002.00	Quellensteuern natürliche Personen		130'000		130'000		151'499.50
4010.00	Gewinnsteuern jur. Personen Rechnungsjahr		500'000		350'000		740'740.40
9101	Sondersteuern	4'200	152'200	3'480	160'880	3'660.00	104'556.50
3181.00	Tatsächliche Forderungsverluste	500				120.00	
3181.09	Eingang abgeschriebener Forderungen					-190.00	
3601.03	Ertragsanteil an Kanton, Hundetaxen	3'700		3'480		3'730.00	
4000.20	Nachsteuern und Bussen				2'000		
4022.00	Grundstückgewinnsteuern		130'000		130'000		41'086.10
4024.00	Erbschafts- und Schenkungssteuern				8'000		41'090.40
4033.00	Hundetaxen		22'200		20'880		22'380.00
93	Finanz- und Lastenausgleich	56'000	62'480	156'000	63'700	208'000.00	54'400.00
	Nettoergebnis	6'480			92'300		153'600.00
930	Finanz- und Lastenausgleich	56'000	62'480	156'000	63'700	208'000.00	54'400.00
	Nettoergebnis	6'480			92'300		153'600.00
9300	Finanz- und Lastenausgleich	56'000	62'480	156'000	63'700	208'000.00	54'400.00
3621.50	Innerkantonaler Finanzausgleich	56'000		156'000		208'000.00	
4621.60	Feinausgleich Aufgabenverschiebung		62'480		63'700		54'400.00
96	Vermögens- und Schuldenverwaltung	70'930	86'940	56'500	73'880	75'515.49	288'624.40
	Nettoergebnis	16'010		17'380		213'108.91	
961	Zinsen	41'890	11'060	32'800	10'060	31'988.74	12'599.25

Erfolgsrechnung

Budget / 16.8.2023 1.1.2024 - 31.12.2024 Einwohnergemeinde
Einwohnergemeinde Schinznach

Nummer	Erfolgsrechnung	Budget 2024		Budget 2023		Rechnung 2022	
		Aufwand	Ertrag	Aufwand	Ertrag	Aufwand	Ertrag
	Nettoergebnis		30'830		22'740		19'389.49
9610	Zinsen	41'890	11'060	32'800	10'060	31'988.74	12'599.25
3400.00	Verzinsung laufende Verbindlichkeiten	3'000		2'300		2'905.90	
3400.01	Verzinsung Kontokorrente	520					
3401.00	Verzinsung kurzfristiges FK	7'600		2'000		2'363.85	
3401.01	Verzinsung langfristiges FK	14'400		27'000		23'500.00	
3409.01	Interne Verzinsung Spezialfinanzierung	16'260					
3499.00	Übriger Finanzaufwand			1'500		3'218.99	
3511.00	Einlagen in Fonds des EK	110					
4400.00	Zinsen flüssige Mittel		60		60		55.00
4401.00	Zinsen Forderungen und Kontokorrente		11'000		10'000		12'544.25
963	Liegenschaften des Finanzvermögens	29'040	75'880	23'700	63'820	43'526.75	276'025.15
	Nettoergebnis	46'840		40'120		232'498.40	
9630	Liegenschaften des Finanzvermögens		6'880		6'880	910.05	216'476.20
3439.50	Honorare externe Berater, Gutachter					910.05	
4430.02	Pachtzinsen		6'880		6'880		6'875.20
4443.00	Marktwertanpassungen Liegenschaften						209'601.00
9631	Liegenschaften FV - Mühlegässli 13	15'580	24'000	13'430	17'940	26'202.90	20'048.95
3430.40	Baulicher Unterhalt Gebäude FV	3'000		1'500		16'851.95	
3431.00	Nicht baulicher Liegenschaftenerhaltung	430		40			
3431.20	Anschaffungen Mobilien	1'000		1'000		150.00	
3439.10	Ver- und Entsorgung	10'580		10'500		8'669.70	
3439.30	Sachversicherungsprämien	390		390		215.55	
3439.40	Dienstleistungen Dritter					150.00	
3910.00	Interne Verrechnungen Dienstleistungen Bauamt	180				165.70	
4430.01	Mietzinse Liegenschaften FV		16'800		17'940		16'800.00
4439.01	Rückerstattungen Raumnebenkosten		7'200				3'248.95
9632	Liegenschaften FV - Mitteldorf 14	10'190	23'400	8'500	17'400	9'950.65	17'900.00
3430.40	Baulicher Unterhalt Gebäude FV	3'000		1'500		3'972.90	
3431.00	Nicht baulicher Liegenschaftenerhaltung			290			
3431.20	Anschaffungen Mobilien	1'000		3'000			
3439.10	Ver- und Entsorgung	4'850		2'780		4'307.65	

Erfolgsrechnung

Budget / 16.8.2023 1.1.2024 - 31.12.2024 Einwohnergemeinde
Einwohnergemeinde Schinznach

Nummer	Erfolgsrechnung	Budget 2024		Budget 2023		Rechnung 2022	
		Aufwand	Ertrag	Aufwand	Ertrag	Aufwand	Ertrag
3439.30	Sachversicherungsprämien	280		310		152.00	
3439.40	Dienstleistungen Dritter			620		551.35	
3910.00	Interne Verrechnungen Dienstleistungen Bauamt	1'060				966.75	
4430.01	Mietzinse Liegenschaften FV		17'400		17'400		17'400.00
4439.01	Rückerstattungen Raumnebenkosten		6'000				500.00
9633	Liegenschaften FV - Schulstrasse 13	3'270	21'600	1'770	21'600	6'463.15	21'600.00
3430.40	Baulicher Unterhalt Gebäude FV	3'000		1'500			
3431.20	Anschaffungen Mobilien					4'889.55	
3439.30	Sachversicherungsprämien	270		270		152.00	
3439.50	Honorare externe Berater, Gutachter					1'421.60	
4430.01	Mietzinse Liegenschaften FV		21'600		21'600		21'600.00
97	Rückverteilungen		1'000		500		1'544.60
	Nettoergebnis	1'000		500		1'544.60	
971	Rückverteilungen aus CO2-Abgabe		1'000		500		1'544.60
	Nettoergebnis	1'000		500		1'544.60	
9710	Rückverteilungen aus CO2-Abgabe		1'000		500		1'544.60
4699.10	Rückverteilung CO2-Abgabe		1'000		500		1'544.60
99	Nicht aufgeteilte Posten	343'230	1'739'280	335'760	1'867'760	320'532.80	666'957.11
	Nettoergebnis	1'396'050		1'532'000		346'424.31	
990	Nicht aufgeteilte Posten	343'230	343'230	335'760	335'760	320'532.80	320'532.80
9901	Bauamt	343'230	343'230	335'760	335'760	320'532.80	320'532.80
3010.03	Löhne Betriebspersonal Technischer Betrieb	281'480		276'010		263'629.45	
3050.00	AG-Beiträge AHV, IV, EO, ALV, VK	18'270		17'900		17'089.80	
3052.00	AG-Beiträge an Pensionskassen	27'780		26'670		24'888.00	
3053.00	AG-Beiträge an Unfallversicherungen	7'150		6'930		6'905.30	
3054.00	AG-Beiträge an Familienausgleichskasse	4'090		4'000		3'818.05	
3055.00	AG-Beiträge an Krankentaggeldvers.	2'460		2'450		2'252.20	
3170.00	Reisekosten und Spesen	2'000		1'800		1'950.00	
4260.00	Rückerstattungen Dritter		5'620		3'170		5'137.80
4612.21	Interne Verrechnung Eigenwirtschaftsbetriebe		94'750		104'860		86'913.15

Erfolgsrechnung

Budget / 16.8.2023 1.1.2024 - 31.12.2024 Einwohnergemeinde
Einwohnergemeinde Schinznach

Nummer	Erfolgsrechnung	Budget 2024		Budget 2023		Rechnung 2022	
		Aufwand	Ertrag	Aufwand	Ertrag	Aufwand	Ertrag
4910.00	Interne Verrechnung Dienstleistungen Bauamt		242'860		227'730		228'481.85
995	Neutrale Aufwendungen und Erträge Nettoergebnis					33'988.00	33'988.00
9950	Neutrale Aufwendungen und Erträge						33'988.00
4290.00	Übrige Entgelte						33'988.00
999	Abschluss Nettoergebnis	1'396'050	1'396'050	1'532'000	1'532'000	312'436.31	312'436.31
9990	Abschluss		1'396'050		1'532'000		312'436.31
9001.00	Aufwandüberschuss Erfolgsrechnung		1'396'050		1'532'000		312'436.31

Erfolgsrechnung

Budget / 16.8.2023 1.1.2024 - 31.12.2024 Einwohnergemeinde
Einwohnergemeinde Schinznach

Erfolgsrechnung Artengliederung Zusammenzug		Aufwand	Budget 2024 Ertrag	Aufwand	Budget 2023 Ertrag	Aufwand	Rechnung 2022 Ertrag
	ERFOLGSRECHNUNG	13'206'225	13'206'225	12'852'810	12'852'810	12'378'229.31	12'378'229.31
3	Aufwand	12'954'405		12'637'390		12'000'648.52	
30	Personalaufwand	1'797'580		1'725'080		1'637'318.95	
31	Sach- + Übriger Betriebsaufwand	2'571'851		2'345'960		2'216'333.04	
33	Abschreibungen Verwaltungsvermögen	1'514'494		1'524'620		1'504'428.00	
34	Finanzaufwand	69'580		56'500		74'383.04	
35	Einlagen in Fonds und Spezialfinanz.	3'110		3'000			
36	Transferaufwand	6'696'410		6'688'000		6'250'400.24	
39	Interne Verrechnungen	301'380		294'230		317'785.25	
4	Ertrag		11'810'175		11'320'810		12'065'793.00
40	Fiskalertrag		7'501'800		6'903'090		7'464'415.30
41	Regalien und Konzessionen		75'000		75'000		93'470.30
42	Entgelte		1'846'160		1'749'090		1'930'761.07
44	Finanzertrag		248'660		217'120		429'905.95
45	Entnahmen aus Fonds und Spezifina		10'000		8'000		28'203.65
46	Transferertrag		1'827'175		2'074'280		1'801'251.48
49	Interne Verrechnungen		301'380		294'230		317'785.25
9	Abschlusskonten	251'820	1'396'050	215'420	1'532'000	377'580.79	312'436.31
90	Abschluss Erfolgsrechnung	251'820	1'396'050	215'420	1'532'000	377'580.79	312'436.31

Erfolgsrechnung

Budget / 16.8.2023 1.1.2024 - 31.12.2024 Einwohnergemeinde
Einwohnergemeinde Schinznach

Erfolgsrechnung Artengliederung		Budget 2024		Budget 2023		Rechnung 2022	
		Aufwand	Ertrag	Aufwand	Ertrag	Aufwand	Ertrag
	ERFOLGSRECHNUNG	13'206'225	13'206'225	12'852'810	12'852'810	12'378'229.31	12'378'229.31
3	Aufwand	12'954'405		12'637'390		12'000'648.52	
30	Personalaufwand	1'797'580		1'725'080		1'637'318.95	
300	Behörden und Kommissionen	121'630		124'150		119'776.10	
3000	Löhne, Tag- und Sitzungsgelder	121'630		124'150		119'776.10	
3000.00	Sitzungs-/Taggelder Kommissionen	6'280		8'400		4'063.05	
3000.01	Entschädigung Wahlbüro	5'000		5'400		2'470.25	
3000.02	Entschädigung Finanzkommission	2'250		2'250		2'390.00	
3000.03	Entschädigung Steuerkommission	600		600		550.00	
3000.04	Besoldung Gemeinderat	98'000		98'000		97'999.80	
3000.05	Sitzungs-/Taggelder Gemeinderat	7'000		7'000		10'153.00	
3000.06	Sitzungs-/Taggelder Kulturkommission	2'500		2'500		2'150.00	
301	Löhne des Verwaltungs-+ Betriebspersonals	1'380'030		1'309'070		1'241'879.95	
3010	Löhne des Verwaltungs-+ Betriebspersonals	1'380'030		1'309'070		1'241'879.95	
3010.00	Löhne Verwaltungs-+ Betriebspersonal	119'800		82'400		101'101.60	
3010.01	Löhne Verwaltungspersonal	623'580		603'060		525'166.45	
3010.02	Löhne Technischer Betrieb	217'980		215'860		210'798.50	
3010.03	Löhne Betriebspersonal Technischer Betrieb	294'880		289'210		278'129.45	
3010.04	Löhne Nebenamtliches Personal	43'850		44'160		44'087.90	
3010.06	Löhne Schulzahnpflege	3'850		3'850		3'933.00	
3010.07	Löhne Reinigungspersonal	76'090		70'530		82'619.15	
3010.09	Erstattung Lohn Verwaltungs-/Betriebspersonal					-3'956.10	
302	Löhne der Lehrkräfte	8'700		8'700		5'820.00	
3020	Löhne der Lehrkräfte	8'700		8'700		5'820.00	
3020.00	Löhne der Lehrkräfte	1'500		1'500		1'170.00	
3020.01	Löhne Aufgabenhilfe	7'200		7'200		4'650.00	
304	Zulagen	1'700		1'700		1'900.00	

Erfolgsrechnung

Budget / 16.8.2023 1.1.2024 - 31.12.2024 Einwohnergemeinde
Einwohnergemeinde Schinznach

Erfolgsrechnung Artengliederung		Budget 2024	Budget 2023	Rechnung 2022	
		Aufwand	Ertrag	Aufwand	Ertrag
3049	Übrige Zulagen	1'700		1'700	1'900.00
3049.01	Ämterentschädigung	1'700		1'700	1'900.00
305	Arbeitgeberbeiträge	257'730		246'830	227'833.45
3050	AG-Beiträge AHV,IV,EO,ALV VV-Kosten	95'120		91'370	85'317.40
3050.00	AG-Beiträge AHV, IV, EO, ALV, VK	95'120		91'370	85'317.40
3052	AG-Beiträge an Pensionskassen	106'040		101'600	91'649.95
3052.00	AG-Beiträge an Pensionskassen	106'040		101'600	91'649.95
3053	AG-Beiträge an Unfallversicherungen	23'620		22'190	21'539.50
3053.00	AG-Beiträge an Unfallversicherungen	23'620		22'190	21'539.50
3054	AG-Beiträge an Familienausgleichskasse	21'320		20'460	19'062.20
3054.00	AG-Beiträge an Familienausgleichskasse	21'320		20'460	19'062.20
3055	AG-Beiträge an KK-Taggeldversicherungen	11'630		11'210	10'264.40
3055.00	AG-Beiträge an Krankentaggeldvers.	11'630		11'210	10'264.40
306	Arbeitgeberleistungen	3'180		3'520	3'512.40
3062	Teuerungszulagen auf Renten + Rentenant.	3'180		3'520	3'512.40
3062.00	Teuerungszulagen auf Renten	3'180		3'520	3'512.40
309	Übriger Personalaufwand	24'610		31'110	36'597.05
3090	Aus- + Weiterbildung des Personals	15'480		22'430	28'876.75
3090.00	Aus- und Weiterbildung Personal	15'480		22'430	28'876.75
3091	Personalwerbung	1'200		1'720	2'848.45
3091.00	Personalwerbung	1'200		1'720	2'848.45
3099	Übriger Personalaufwand	7'930		6'960	4'871.85
3099.00	Übriger Personalaufwand	7'190		6'140	4'046.85
3099.01	Verbandsbeiträge Personal	740		820	825.00

Erfolgsrechnung

Budget / 16.8.2023 1.1.2024 - 31.12.2024 Einwohnergemeinde
Einwohnergemeinde Schinznach

Erfolgsrechnung Artengliederung		Budget 2024	Budget 2023	Rechnung 2022	
		Aufwand	Ertrag	Aufwand	Ertrag
31	Sach- + Übriger Betriebsaufwand	2'571'851		2'345'960	2'216'333.04
310	Material- + Warenaufwand	295'820		278'960	234'296.13
3100	Büromaterial	9'900		9'900	8'331.40
3100.00	Büromaterial	9'900		9'900	8'331.40
3101	Betriebs-, Verbrauchsmaterial	161'500		150'000	114'484.37
3101.00	Betriebs- und Verbrauchsmaterial	102'150		98'800	77'393.82
3101.01	Hydrantenzubehör	5'000		5'000	
3101.02	Wasserankauf	51'850		43'700	34'313.30
3101.03	Verbrauchsmaterial Robidog	2'500		2'500	2'777.25
3102	Drucksachen, Publikationen	32'050		29'730	29'088.05
3102.00	Drucksachen, Publikationen	10'500		10'550	11'634.20
3102.01	Drucksachen 'Der Schinznacher'	17'550		15'250	13'078.45
3102.02	Drucksachen 'Nachlese'	4'000		3'930	4'375.40
3103	Fachliteratur, Zeitschriften	16'800		16'940	15'358.01
3103.00	Fachliteratur, Zeitschriften	3'400		3'440	2'524.31
3103.01	Medien Bibliothek	13'000		13'000	12'452.70
3103.02	Elternbriefe	400		500	381.00
3104	Lehrmittel	75'320		72'140	66'922.95
3104.00	Lehrmittel, Schulmaterial	57'460		54'770	54'436.75
3104.01	Schul- und Spielmaterial	8'500		8'500	5'045.90
3104.02	Lehrmittel Textiles und Technisches Gestalten	9'360		8'870	7'440.30
3106	Medizinisches Material	250		250	111.35
3106.00	Medizinisches Material	250		250	111.35
311	Nicht aktivierbare Anlagen	87'571		113'900	44'638.50
3110	Büromöbel und -geräte, Schulmobiliar	9'050		48'500	6'930.25
3110.00	Anschaffung Büromobiliar/-geräte	7'400		500	3'128.20
3110.01	Anschaffung Schulmobilien	1'650		48'000	3'802.05

Erfolgsrechnung

Budget / 16.8.2023 1.1.2024 - 31.12.2024 Einwohnergemeinde
Einwohnergemeinde Schinznach

Erfolgsrechnung Artengliederung		Budget 2024	Budget 2023	Rechnung 2022			
		Aufwand	Ertrag	Aufwand	Ertrag	Aufwand	Ertrag
3111	Apparate, Maschinen, Geräte, Fz,Werkzeug	62'501		33'700		27'197.35	
3111.00	Anschaffung Maschinen/Geräte/Fahrzeuge	49'021		23'300		11'572.55	
3111.01	Anschaffung Instrumente	500		500		490.40	
3111.05	Anschaffungen Turnmaterial	12'980		9'900		15'134.40	
3112	Kleider, Wäsche, Vorhänge	3'700		3'300		4'785.30	
3112.01	Anschaffung Schutz- und Arbeitskleider	3'700		3'300		4'785.30	
3113	Hardware	10'640		13'460		4'265.20	
3113.00	Anschaffung von Hardware	7'100		10'240		2'749.05	
3113.01	Anschaffung von Hardware Schule	3'540		3'220		1'516.15	
3118	Anschaffung von immateriellen Anlagen	1'680		14'940		1'460.40	
3118.01	Anschaffung von Software/Lizenzen	1'680		14'940		1'460.40	
312	Ver- und Entsorgung Liegenschaften VV	297'500		298'370		243'031.10	
3120	Ver- und Entsorgung	297'500		298'370		243'031.10	
3120.00	Energie, Wasser, Abwasser	215'610		217'040		165'402.10	
3120.01	Kehrichtgebühren Gemeindeabteilungen	12'030		12'000		11'978.70	
3120.06	Energie Strassenbeleuchtung	40'500		40'000		38'778.35	
3120.07	Wasser öffentliche Brunnen	27'090		27'060		24'890.70	
3120.08	Abwasser öffentliche Brunnen	2'270		2'270		1'981.25	
313	Dienstleistungen und Honorare	807'215		716'090		806'286.30	
3130	Dienstleistungen Dritter	286'105		291'880		363'037.50	
3130.00	Dienstleistungen Dritter	68'135		82'100		164'760.15	
3130.01	Portokosten	31'700		30'200		28'789.39	
3130.02	Telefongebühren	11'460		11'740		11'303.60	
3130.03	Internetgebühren	1'020		1'020		805.80	
3130.06	Vorschuss Betriebskosten	13'500		12'000		13'162.80	
3130.07	Post- und Bankspesen	3'290		3'390		2'981.51	
3130.08	Hauskehricht/Sperrgut, Transport	48'610		45'830		43'751.35	
3130.11	Astgutentsorgung	12'700		12'700		13'279.70	
3130.12	Glas Recycling	3'500		3'500		2'574.80	

Erfolgsrechnung

Budget / 16.8.2023 1.1.2024 - 31.12.2024 Einwohnergemeinde
 Einwohnergemeinde Schinznach

Erfolgsrechnung Artengliederung		Budget 2024	Budget 2023	Rechnung 2022
	Aufwand	Ertrag	Aufwand	Ertrag
3130.13	Metalle	1'500	1'500	431.15
3130.14	Übrige Abfallarten	1'400	1'000	659.70
3130.17	Dienstleistungen Dritter, Inschriften	6'000	6'000	6'304.75
3130.18	Entschädigung Alimenteninkassostelle	23'000	20'300	22'420.75
3130.19	Altpapier/Karton	3'400	3'400	669.85
3130.22	Mitgliederbeiträge	2'740	2'940	2'720.10
3130.24	Inventarkosten	2'500	2'500	2'627.80
3130.27	Beitrag E-Government	6'750	6'860	7'476.65
3130.28	Hauskehricht/Sperrgut, Verbrennung (ab 2021)	44'900	44'900	38'317.65
3132	Honorare ext. Berater, Gutachter, Fachexp.	414'910	326'350	353'055.95
3132.00	Honorare externe Berater, Gutachter	22'300	20'800	21'934.40
3132.01	Honorar an Betreibungsamt	3'650	3'500	3'600.00
3132.04	Externe Rechnungsprüfung	2'000	2'000	2'003.20
3132.08	Dolmetscherentschädigungen	1'350	1'200	1'335.20
3132.10	Honorar Wasserproben	4'200	3'000	2'386.35
3132.11	Nachführung Grundbuchpläne	57'180	21'580	14'383.35
3132.16	EDV-Beratung Anwendung	14'230	12'970	14'601.45
3132.20	Honorar Anfragen	94'000	75'100	79'547.15
3132.21	Honorar Baugesuche	175'000	156'000	179'533.75
3132.23	Honorar Brandschutz/Feuerschau	5'000	5'000	4'465.55
3132.24	Honorar Ortsbildschutz	30'000	20'000	25'362.90
3132.25	Spesen	6'000	5'200	3'902.65
3133	Informatik-Nutzungsaufwand	39'860	35'780	38'852.45
3133.01	EDV-Rechenzentrum	39'860	35'780	38'852.45
3134	Sachversicherungsprämien	54'580	51'110	40'721.65
3134.00	Sachversicherungsprämien	54'580	51'110	40'721.65
3136	Honorare privatärztlicher Tätigkeit	10'140	9'350	9'238.85
3136.00	Ärztliche Abklärungen	920	250	666.80
3136.01	Kontrolluntersuche Zahnarzt	9'220	9'100	8'572.05
3137	Steuern und Abgaben	1'620	1'620	1'379.90
3137.02	BVG-Hektarenbeiträge	910	910	898.10
3137.04	Urheberrechtsgebühren	710	710	481.80

Erfolgsrechnung

Budget / 16.8.2023 1.1.2024 - 31.12.2024 Einwohnergemeinde
Einwohnergemeinde Schinznach

Erfolgsrechnung Artengliederung		Budget 2024	Budget 2023	Rechnung 2022	
		Aufwand	Ertrag	Aufwand	Ertrag
314	Baulicher und betrieblicher Unterhalt	666'425		569'510	501'858.90
3140	Unterhalt Grundstücken	90'280		24'100	27'007.55
3140.00	Unterhalt an Grundstücken	18'000		3'000	
3140.03	Unterhalt Friedhofanlage	8'800		2'800	1'708.65
3140.04	Grabunterhalt, Grabbepflanzungen	2'500		2'500	1'922.45
3140.06	Unterhalt Grundstück Schulanlagen/Pausenplätze	60'980		15'800	23'376.45
3141	Unterhalt Strassen / Verkehrswege	222'680		185'260	175'708.65
3141.00	Unterhalt Strassen/Verkehrswege	58'000		53'000	54'762.35
3141.01	Unterhalt Strassennetz	71'900		45'800	30'404.85
3141.02	Unterhalt Strassenbeleuchtung	12'000		8'000	14'021.00
3141.03	Unterhalt Strassenreinigung	24'000		22'000	23'347.95
3141.04	Unterhalt Schneeräumung	10'300		10'000	6'183.45
3141.08	Strassenentwässerung	46'480		46'460	46'989.05
3142	Unterhalt Wasserbau	7'000		6'000	212.15
3142.00	Unterhalt Wasserbau	7'000		6'000	212.15
3143	Unterhalt Tiefbauten	186'730		248'650	101'518.40
3143.00	Unterhalt Tiefbauten	8'350		11'150	3'280.10
3143.01	Unterhalt Werkleitungen	178'380		237'500	98'238.30
3144	Unterhalt Hochbauten	159'735		105'500	197'412.15
3144.00	Unterhalt Hochbauten	124'330		70'180	133'116.35
3144.01	Unterhalt Reservoir/Pumpstationen	9'950		7'300	17'945.85
3144.02	Unterhalt WC-Anlage Friedhof	400		400	513.00
3144.03	Unterhalt Oberdorfstr. 9 - Gemeindehaus	13'925		19'120	17'040.15
3144.04	Unterhalt Oberdorfstr. 11 - Bauamt/Tiefgarage	2'380		2'750	1'664.25
3144.05	Unterhalt Oberdorfstr. 13 - Bauamtsmagazin/Wohnhaus Ha..	2'000		2'000	6'848.75
3144.07	Unterhalt Schulstrasse 9 - Wohnhaus	3'500		2'000	5'173.10
3144.08	Unterhalt Schulstr. 1 - ehem. Gemeindehaus Oberflachs	2'000		500	
3144.10	Unterhalt Holzschopf	1'000		1'000	14'885.70
3144.11	Unterhalt Schützenhaus	250		250	
3144.12	Unterhalt Oberdorfstr. 13 - Heimatmuseum ab 2021)				225.00

Erfolgsrechnung

Budget / 16.8.2023 1.1.2024 - 31.12.2024 Einwohnergemeinde
Einwohnergemeinde Schinznach

Erfolgsrechnung Artengliederung		Budget 2024		Budget 2023		Rechnung 2022	
		Aufwand	Ertrag	Aufwand	Ertrag	Aufwand	Ertrag
315	Unterhalt Mobilien + immat. Anlagen	125'950		116'310		121'418.75	
3150	Unterhalt Büromöbel und -geräte, Schulmobiliar	6'100		3'980		846.00	
3150.00	Unterhalt der Mobilien	6'100		3'980		846.00	
3151	Apparate, Maschinen, Geräte, Fz,Werkzeug	37'190		35'090		43'281.10	
3151.00	Unterhalt Apparate, Maschinen, Geräte	34'190		32'590		31'557.45	
3151.01	Unterhalt Mobilien Schulzimmer	1'500		1'500		10'164.00	
3151.05	Unterhalt Fahrzeuge	1'500		1'000		1'559.65	
3153	Informatik-Unterhalt (Hardware)					571.90	
3153.00	Unterhalt Informatik-Hardware					571.90	
3158	Unterhalt immaterielle Anlagen	82'660		77'240		76'719.75	
3158.01	Unterhalt von Software	82'660		77'240		76'719.75	
316	Mieten, Leasing, Pachten, Benützungsggeb.	174'380		137'990		125'403.65	
3160	Miete und Pacht Liegenschaften	115'570		80'710		74'346.15	
3160.00	Miete und Pacht Liegenschaften	115'570		80'710		74'346.15	
3161	Mieten, Benützungskosten Mobilien	55'310		53'960		47'417.50	
3161.00	Mieten, Benützungskosten	55'310		53'960		47'417.50	
3169	Übrige Mieten und Benützungskosten	3'500		3'320		3'640.00	
3169.01	Benützungskosten Schwimmbad	3'500		3'320		3'640.00	
317	Spesenentschädigungen	89'730		94'090		109'290.15	
3170	Reisekosten und Spesen	72'775		77'950		97'255.90	
3170.00	Reisekosten und Spesen	38'505		43'990		55'886.00	
3170.01	Verpflegungskosten	200		200		90.60	
3170.02	Ehrenaussgaben, Repräsentationsspesen	3'000		2'700		24'313.70	
3170.03	Kulturelle Veranstaltungen	1'800		1'850		1'268.80	
3170.04	Geschenke an Senioren	1'000		840		771.60	
3170.05	Bundesfeier	5'000		5'800		1'570.00	
3170.06	Jungbürgerfeier	1'500		1'000		1'135.30	

Erfolgsrechnung

Budget / 16.8.2023 1.1.2024 - 31.12.2024 Einwohnergemeinde
Einwohnergemeinde Schinznach

Erfolgsrechnung Artengliederung		Budget 2024	Budget 2023	Rechnung 2022			
		Aufwand	Ertrag	Aufwand	Ertrag	Aufwand	Ertrag
3170.08	Neuzuzügeranlass	1'000		300		850.60	
3170.11	Vernissage/Nachtessen 'Nachlese'	1'700		1'700		1'656.30	
3170.13	Bibliotheksanlässe	3'820		3'820		1'298.70	
3170.15	Projektwochen	3'600		3'600		2'195.10	
3170.16	Schülerveranstaltungen	8'650		9'150		3'913.90	
3170.18	Examenessen	3'000		3'000		2'305.30	
3171	Exkursionen, Schulreisen und Lager	16'955		16'140		12'034.25	
3171.00	Anlässe	850		1'050		1'023.35	
3171.01	Reisen, Exkursionen, Lager	12'105		11'090		7'440.50	
3171.02	Seniorenausflug	4'000		4'000		3'570.40	
318	Wertberichtigungen auf Forderungen	26'250		20'220		28'861.75	
3180	Wertberichtigungen auf Forderungen			2'000		-9'183.00	
3180.00	Wertberichtigungen auf Forderungen (Erhöhung Delkredere)			2'000			
3180.09	Wertberichtigungen auf Forderungen (Senkung Delkredere)					-9'183.00	
3181	Tatsächliche Forderungsverluste	26'250		18'220		38'044.75	
3181.00	Tatsächliche Forderungsverluste	35'200		26'170		40'915.20	
3181.09	Eingang abgeschriebener Forderungen	-8'950		-7'950		-2'870.45	
319	Verschiedener Betriebsaufwand	1'010		520		1'247.81	
3199	Übriger Betriebsaufwand	1'010		520		1'247.81	
3199.00	Übriger Betriebsaufwand			10		-12.27	
3199.01	Vorsteuerminderungen MWST	1'000		500		1'261.25	
3199.02	Kleine Differenzen SL-Steuerbezug	10		10		-1.17	
33	Abschreibungen Verwaltungsvermögen	1'514'494		1'524'620		1'504'428.00	
330	Abschreibungen Sachanlagen VV	1'488'294		1'507'850		1'487'668.00	
3300	Planmässige Abschreibungen Sachanlagen	1'488'294		1'507'850		1'487'668.00	
3300.10	Planmässige Abschreibung Strassen	242'714		232'290		231'583.00	
3300.30	Planmässige Abschreibungen Tiefbauten	31'990		24'880		27'187.00	
3300.31	Planmässige Abschreibungen Tiefbauten	221'060		210'060		210'055.00	

Erfolgsrechnung

Budget / 16.8.2023 1.1.2024 - 31.12.2024 Einwohnergemeinde
Einwohnergemeinde Schinznach

Erfolgsrechnung Artengliederung		Budget 2024		Budget 2023		Rechnung 2022	
		Aufwand	Ertrag	Aufwand	Ertrag	Aufwand	Ertrag
3300.40	Planmässige Abschreibungen Hochbauten	836'740		835'780		828'611.00	
3300.41	Planmässige Abschreibungen Hochbauten	5'440		5'440		5'438.00	
3300.60	Planmässige Abschreibungen Mobilien VV	150'350		199'400		184'794.00	
332	Abschreibungen Immaterielle Anlagen	26'200		16'770		16'760.00	
3320	Planmässige Abschreibungen imm. Anlagen	26'200		16'770		16'760.00	
3320.90	Planmässige Abschreib. übrige immat. Anlagen	26'200		11'700		11'695.00	
3320.91	Planmässige Abschreib. übrige immat. Anlagen			5'070		5'065.00	
34	Finanzaufwand	69'580		56'500		74'383.04	
340	Zinsaufwand	41'780		31'300		28'769.75	
3400	Verzinsung laufende Verbindlichkeiten	3'520		2'300		2'905.90	
3400.00	Verzinsung laufende Verbindlichkeiten	3'000		2'300		2'905.90	
3400.01	Verzinsung Kontokorrente	520					
3401	Verzinsung Finanzverbindlichkeiten	22'000		29'000		25'863.85	
3401.00	Verzinsung kurzfristiges FK	7'600		2'000		2'363.85	
3401.01	Verzinsung langfristiges FK	14'400		27'000		23'500.00	
3409	Übrige Passivzinsen	16'260					
3409.01	Interne Verzinsung Spezialfinanzierung	16'260					
343	Liegenschaftenaufwand Finanzvermögen	27'800		23'700		42'394.30	
3430	Baulicher Unterhalt Liegenschaften FV	9'000		4'500		20'824.85	
3430.40	Baulicher Unterhalt Gebäude FV	9'000		4'500		20'824.85	
3431	Nicht baulicher Unterhalt Liegensch. FV	2'430		4'330		5'039.55	
3431.00	Nicht baulicher Liegenschaftenerhalt	430		330			
3431.20	Anschaffungen Mobilien	2'000		4'000		5'039.55	
3439	Übriger Liegenschaftsaufwand FV	16'370		14'870		16'529.90	
3439.10	Ver- und Entsorgung	15'430		13'280		12'977.35	
3439.30	Sachversicherungsprämien	940		970		519.55	

Erfolgsrechnung

Budget / 16.8.2023 1.1.2024 - 31.12.2024 Einwohnergemeinde
Einwohnergemeinde Schinznach

Erfolgsrechnung Artengliederung		Budget 2024		Budget 2023		Rechnung 2022	
		Aufwand	Ertrag	Aufwand	Ertrag	Aufwand	Ertrag
3439.40	Dienstleistungen Dritter			620		701.35	
3439.50	Honorare externe Berater, Gutachter					2'331.65	
349	Verschiedener Finanzaufwand			1'500		3'218.99	
3499	Übriger Finanzaufwand			1'500		3'218.99	
3499.00	Übriger Finanzaufwand			1'500		3'218.99	
35	Einlagen in Fonds und Spezialfinanz.	3'110		3'000			
351	Einlagen in Fonds + SpezFina im EK	3'110		3'000			
3511	Einlagen in Fonds des EK	3'110		3'000			
3511.00	Einlagen in Fonds des EK	3'110		3'000			
36	Transferaufwand	6'696'410		6'688'000		6'250'400.24	
360	Ertragsanteile an Dritte	20'500		19'980		17'486.90	
3601	... an Kantone und Konkordate	20'500		19'980		17'486.90	
3601.01	Gebühren Identitätskarten	5'800		5'500		5'381.10	
3601.02	Gebühren Migrationsamt	11'000		11'000		8'375.80	
3601.03	Ertragsanteil an Kanton, Hundetaxen	3'700		3'480		3'730.00	
361	Entschädigungen an Gemeinwesen	1'770'170		1'744'020		1'586'416.20	
3611	... an den Kanton	43'380		41'770		73'833.35	
3611.00	Entschädigungen an Kanton	40'900		39'270		71'670.35	
3611.04	Aussendienst Kanton	2'480		2'500		2'163.00	
3612	... an Gemeinden und Gemeindeverbände	1'566'090		1'465'430		1'378'165.30	
3612.01	Entschädigung Regionalpolizei	96'780		96'780		94'405.00	
3612.03	Kostenanteil Regionales Zivilstandsamt	6'250		7'700		9'347.20	
3612.04	Schulgelder an HPS	21'600		18'780		20'700.00	
3612.05	Kostenanteil Kindes- und Erwachsenenschutzdienst	204'890		164'500		153'641.30	
3612.06	Hydrantenentschädigung	90'150		89'810		89'811.40	
3612.07	Betriebsbeitrag an Feuerwehrverband	277'970		308'450		237'624.55	

Erfolgsrechnung

Budget / 16.8.2023 1.1.2024 - 31.12.2024 Einwohnergemeinde
Einwohnergemeinde Schinznach

Erfolgsrechnung Artengliederung		Budget 2024	Budget 2023	Rechnung 2022
	Aufwand	Ertrag	Aufwand	Ertrag
3612.10	Sonderabfälle aus Haushaltungen	970	1'100	1'073.70
3612.11	Entschädigung Altpapier Schule	500	500	
3612.12	Entschädigung Altpapier Vereine	4'000	4'000	3'265.50
3612.13	Jugend- und Familienberatung	24'670	21'450	19'320.20
3612.14	Mütter-/Väterberatung	21'930	20'470	17'158.70
3612.15	Betriebsbeitrag an Sprachheilverricht	5'250	6'210	4'989.70
3612.17	Betriebsbeitrag an Friedhof Veltheim	13'940	16'450	19'371.50
3612.18	Schulgelder an Gemeinden	577'670	493'000	504'224.45
3612.20	Verwaltungsentschädigung an EG	32'800	32'780	32'673.05
3612.21	Interne Verrechnung Bauamt	94'750	104'860	86'913.15
3612.22	Interne Verrechnung Bauverwaltung Anteil Wasser	11'000	9'620	10'519.35
3612.23	Interne Verrechnung Bauverwaltung Anteil Abwasser	44'000	38'450	42'077.35
3612.24	Entschädigung an REWA	5'000	5'000	5'000.00
3612.25	Beitrag an Kreisschule (ab 2021)	31'970	25'520	26'049.20
3614	... an öffentliche Unternehmungen	160'700	236'820	134'417.55
3614.01	Schulgelder an Sonderschulen	160'700	236'820	134'417.55
362	Finanz- und Lastenausgleich	56'000	156'000	208'000.00
3621	... an den Kanton	56'000	156'000	208'000.00
3621.50	Innerkantonaler Finanzausgleich	56'000	156'000	208'000.00
363	Beiträge an Gemeinwesen und Dritte	4'563'220	4'507'790	4'179'974.14
3631	... an den Kanton	2'553'410	2'376'070	2'287'289.00
3631.00	Beiträge an Kanton	19'020	16'310	20'554.85
3631.01	Pflegefinanzierung	635'500	538'000	558'578.00
3631.02	Schulgelder an kantonale Schulen	150'000	150'000	131'615.00
3631.03	Besoldungsanteil an Kanton	1'123'710	1'053'230	1'014'780.15
3631.04	Restkosten Sonderschulung u. Heimaufenthalt	623'830	617'040	560'460.05
3631.05	Tierkörperbeseitigung	1'350	1'490	1'300.95
3632	... an Gemeinden und Gemeindezweckverb	493'120	401'590	420'285.64
3632.00	Beiträge Gemeinden u. Gemeindeverbände	100	100	100.00
3632.01	Betriebsbeitrag an Schwimmbad	92'960	78'740	76'540.64
3632.02	Kadaversammelstelle	1'400	1'100	1'337.75

Erfolgsrechnung

Budget / 16.8.2023 1.1.2024 - 31.12.2024 Einwohnergemeinde
Einwohnergemeinde Schinznach

Erfolgsrechnung Artengliederung		Budget 2024	Budget 2023	Rechnung 2022
	Aufwand	Ertrag	Aufwand	Ertrag
3632.04	Besoldungsanteil an Gemeinden und Verbände	24'960	15'520	18'556.75
3632.05	Betriebsbeitrag Reg. Schiessanlage	14'600	9'000	11'200.00
3632.06	Beitrag an ZSO Brugg Region	51'770	46'280	69'106.80
3632.08	Beitrag an Brugg Regio	9'800	13'480	9'560.00
3632.12	Betriebsbeitrag an Reg. Musikschule	95'190	83'050	75'458.10
3632.14	Betriebsbeitrag an REWAS	202'340	154'320	158'425.60
3634	... an öffentliche Unternehmungen	120'510	90'510	109'199.50
3634.00	Beiträge an öffentliche Unternehmungen	510	510	510.00
3634.03	Schulgelder an Berufsschulen	120'000	90'000	108'689.50
3636	... an private Organisations ohne Erwerbszweck	305'650	313'070	349'324.73
3636.00	Beiträge an private Organisationen	19'220	26'920	16'984.73
3636.02	Vereinsbeiträge	17'400	17'400	17'400.00
3636.03	Beiträge an Spitex	256'780	256'500	272'955.00
3636.06	Beiträge an Jurapark	12'250	12'250	41'985.00
3637	... an private Haushalte	1'090'530	1'326'550	1'013'875.27
3637.00	Beiträge an Private	110'780	166'600	111'053.40
3637.01	Materielle Hilfe	717'510	756'920	656'134.22
3637.03	Elternschaftsbeihilfe	500	500	
3637.05	Alimentenbevorschussung	112'320	113'880	108'705.65
3637.06	Beiträge an Bienenzucht	2'320	1'860	1'550.00
3637.07	Materielle Hilfe Asylbewerber	147'100	286'790	136'432.00
366	Abschreibungen Investitionsbeiträge	286'520	260'210	258'523.00
3660	Planmässige Abschreibung Inv.Beiträge	286'520	260'210	258'523.00
3660.10	Planmässige Abschreibungen IR-Beiträge K	67'980	67'980	67'972.00
3660.20	Planmässige Abschreibungen IR-Beiträge	148'390	122'080	120'404.00
3660.21	Planmässige Abschreib. IR-Beiträge spezfi	67'660	67'660	67'657.00
3660.40	Planmässige Abschreibungen IR-Beiträge	2'490	2'490	2'490.00
39	Interne Verrechnungen	301'380	294'230	317'785.25
391	Interne Verrechnungen von Dienstleistungen	245'060	229'730	261'786.85

Erfolgsrechnung

Budget / 16.8.2023 1.1.2024 - 31.12.2024 Einwohnergemeinde
Einwohnergemeinde Schinznach

Erfolgsrechnung Artengliederung		Budget 2024		Budget 2023		Rechnung 2022	
	Aufwand	Ertrag	Aufwand	Ertrag	Aufwand	Ertrag	
3910	Interne Verrechnung von Dienstleistungen	245'060		229'730		261'786.85	
3910.00	Interne Verrechnungen Dienstleistungen Bauamt	242'860		227'730		228'481.85	
3910.01	Interne Verrechnung Löhne					26'000.00	
3910.02	Interne Verrechnung Soziallasten					5'265.00	
3910.10	Interne Verrechnungen Publikationen (ab 2021)	2'200		2'000		2'040.00	
392	iV von Pacht, Mieten, Benützungskosten	49'600		54'840		47'042.40	
3920	iV von Pacht, Mieten, Benützungskosten	49'600		54'840		47'042.40	
3920.00	Interne Verrechnung Pacht, Mieten			9'240			
3920.02	Interne Verrechnung Benützung Schulanlagen	49'600		45'600		47'042.40	
393	iV von Betriebs- und Verwaltungskosten	6'720		9'660		8'956.00	
3930	iV von Betriebs- und Verwaltungskosten	6'720		9'660		8'956.00	
3930.00	Interne Verrechnung Betriebs-/Verwaltungskosten	6'720		9'660		8'956.00	
4	Ertrag		11'810'175		11'320'810		12'065'793.00
40	Fiskalertrag		7'501'800		6'903'090		7'464'415.30
400	Direkte Steuern natürliche Personen		6'824'800		6'369'400		6'594'553.90
4000	Einkommenssteuern natürliche Personen		5'709'700		5'332'190		5'535'804.50
4000.00	Einkommenssteuern Rechnungsjahr		5'131'700		4'990'350		4'975'431.57
4000.10	Einkommenssteuern frühere Jahre		580'000		341'840		563'233.08
4000.20	Nachsteuern und Bussen				2'000		
4000.30	Pauschale Steueranrechnung nat. Pers.		-2'000		-2'000		-2'860.15
4001	Vermögenssteuern natürliche Personen		985'100		907'210		907'249.90
4001.00	Vermögenssteuern Rechnungsjahr		885'100		849'050		809'953.98
4001.10	Vermögenssteuern früherer Jahre		100'000		58'160		97'295.92
4002	Quellensteuern natürliche Personen		130'000		130'000		151'499.50
4002.00	Quellensteuern natürliche Personen		130'000		130'000		151'499.50
401	Direkte Steuern juristische Personen		500'000		350'000		740'740.40

Erfolgsrechnung

Budget / 16.8.2023 1.1.2024 - 31.12.2024 Einwohnergemeinde
Einwohnergemeinde Schinznach

Erfolgsrechnung Artengliederung		Budget 2024	Budget 2023	Rechnung 2022
	Aufwand	Ertrag	Aufwand	Ertrag
4010	Gewinnsteuern juristische Personen		350'000	740'740.40
4010.00	Gewinnsteuern jur. Personen Rechnungsjahr	500'000	350'000	740'740.40
402	Übrige Direkte Steuern	154'800	162'810	106'741.00
4021	Grundsteuern	24'800	24'810	24'564.50
4021.01	Flächenbeiträge	24'800	24'810	24'564.50
4022	Vermögensgewinnsteuern	130'000	130'000	41'086.10
4022.00	Grundstückgewinnsteuern	130'000	130'000	41'086.10
4024	Erbschafts- und Schenkungssteuern		8'000	41'090.40
4024.00	Erbschafts- und Schenkungssteuern		8'000	41'090.40
403	Besitz- und Aufwandsteuern	22'200	20'880	22'380.00
4033	Hundetaxen	22'200	20'880	22'380.00
4033.00	Hundetaxen	22'200	20'880	22'380.00
41	Regalien und Konzessionen	75'000	75'000	93'470.30
412	Konzessionen	75'000	75'000	93'470.30
4120	Konzessionen	75'000	75'000	93'470.30
4120.01	Konzessionsgebühr	75'000	75'000	65'470.30
4120.02	Abbauentschädigungen			28'000.00
42	Entgelte	1'846'160	1'749'090	1'930'761.07
420	Ersatzabgaben	53'000	48'000	55'316.60
4200	Ersatzabgaben	53'000	48'000	55'316.60
4200.00	Ersatzabgaben	3'000	3'000	
4200.01	Feuerwehrpflicht-Ersatzabgabe	50'000	45'000	55'316.60
421	Gebühren für Amtshandlungen	229'900	124'600	118'322.08

Erfolgsrechnung

Budget / 16.8.2023 1.1.2024 - 31.12.2024 Einwohnergemeinde
Einwohnergemeinde Schinznach

Erfolgsrechnung Artengliederung		Budget 2024	Budget 2023	Rechnung 2022
	Aufwand	Ertrag	Aufwand	Ertrag
4210	Gebühren für Amtshandlungen		124'600	118'322.08
4210.00	Gebühren für Amtshandlungen	11'300	8'300	13'641.98
4210.03	Einwohnerkontrollgebühren	4'000	3'200	3'620.00
4210.04	Migrationsgebühren	13'000	13'000	9'831.80
4210.05	Identitätskartengebühren	9'000	8'500	8'435.00
4210.06	Einbürgerungsgebühren	4'600	4'600	4'650.00
4210.07	Kanzleigegebühren	7'000	6'000	8'218.60
4210.08	Baubewilligungsgebühren	150'000	55'000	41'491.70
4210.09	Ausserordentlicher Aufwand BB (bis 2022)			26'433.00
4210.10	Prüfung Energienachweis	1'000	1'000	2'000.00
4210.11	Ausserordentlicher Aufwand BB (zuvor 4210.09)	30'000	25'000	
423	Schul- und Kursgelder	4'060	1'140	4'060.00
4231	Kursgelder	4'060	1'140	4'060.00
4231.02	Elternbeiträge Aufgabenhilfe	4'060	1'140	4'060.00
424	Benützungsgebühren und Dienstleistungen	1'219'160	1'177'720	1'164'017.74
4240	Benützungsgebühren und Dienstleistungen	1'219'160	1'177'720	1'164'017.74
4240.00	Benützungsgebühren und Dienstleistungen		1'600	1'850.00
4240.01	Dienstleistungen für Dritte	8'750	9'000	18'903.20
4240.02	Benützungsgebühren Festbestuhlung	500	500	532.00
4240.03	Hauswartenschädigung Waldhaus/Jagdhütte	3'600	3'600	3'618.00
4240.04	Verkauf Heizenergie	15'000	16'300	13'886.75
4240.06	Wasserzinsen	509'400	487'400	463'186.56
4240.07	Abwasserbenützungsgebühren	371'200	353'700	346'548.44
4240.10	Benützungsgebühren Strassenentwässerung	46'460	46'460	43'117.00
4240.11	Kehrichtgebühren	164'770	159'160	164'482.79
4240.12	Grabplatzgebühren	12'000	12'000	21'700.00
4240.15	Schülerbadekarten	17'480	18'000	14'860.00
4240.16	Eintrittsgebühren	70'000	70'000	71'333.00
425	Erlös aus Verkäufen	11'650	11'800	13'479.80
4250	Verkäufe	11'650	11'800	13'479.80

Erfolgsrechnung

Budget / 16.8.2023 1.1.2024 - 31.12.2024 Einwohnergemeinde

Einwohnergemeinde Schinznach

Erfolgsrechnung Artengliederung		Budget 2024		Budget 2023		Rechnung 2022	
		Aufwand	Ertrag	Aufwand	Ertrag	Aufwand	Ertrag
4250.00	Verkäufe		250		600		901.00
4250.01	Verkäufe 'Nachlese'		3'200		3'000		3'400.00
4250.02	Verkäufe Papier/Karton		8'000		8'000		9'008.80
4250.03	Verkäufe Metalle		200		200		170.00
426	Rückerstattungen		295'190		360'630		502'338.00
4260	Rückerstattungen Dritter		295'190		360'630		502'338.00
4260.00	Rückerstattungen Dritter		65'930		55'080		133'401.85
4260.01	Rückerstattungen Raumnebenkosten		13'060		12'490		13'011.05
4260.02	Rückerstattung Betreuungskosten		6'000		6'000		5'559.60
4260.03	Elternbeiträge Sonderschulung		52'100		69'600		40'417.55
4260.04	Rückerstattung Alimente		7'100		16'460		10'634.00
4260.05	Erlös Altglassammlungen (Vetro Swiss)		4'000		4'000		4'852.90
4260.06	Rückerstattung Materielle Hilfe		118'000		145'000		264'746.10
4260.11	Rückerstattung Kosten Asylwesen		18'000		45'000		17'409.00
4260.15	Rückerstattung Brandschutz/Feuerschau		3'000		3'000		3'851.45
4260.16	Rückerstattung Ortsbildschutz		5'000		2'000		5'868.50
4260.17	Rückerstattung Publikationskosten		3'000		2'000		2'586.00
427	Bussen		33'100		25'100		34'137.85
4270	Bussen		33'100		25'100		34'137.85
4270.00	Bussen Gemeinderat/Polizei		10'000		10'000		8'975.85
4270.02	Baupolizeibussen		3'000		3'000		3'300.00
4270.03	Steuerbussen		20'000		12'000		21'862.00
4270.04	Abfallbussen		100		100		
429	Übrige Entgelte		100		100		39'089.00
4290	Übrige Entgelte		100		100		39'089.00
4290.00	Übrige Entgelte		100		100		39'089.00
44	Finanzertrag		248'660		217'120		429'905.95
440	Zinsertrag		27'370		10'060		12'648.65

Erfolgsrechnung

Budget / 16.8.2023 1.1.2024 - 31.12.2024 Einwohnergemeinde
Einwohnergemeinde Schinznach

Erfolgsrechnung Artengliederung		Budget 2024		Budget 2023		Rechnung 2022	
	Aufwand	Ertrag	Aufwand	Ertrag	Aufwand	Ertrag	
4400	Zinsen flüssige Mittel		60		60		55.00
4400.00	Zinsen flüssige Mittel		60		60		55.00
4401	Zinsen Forderungen und Kontokorrente		11'050		10'000		12'593.65
4401.00	Zinsen Forderungen und Kontokorrente		11'050		10'000		12'593.65
4409	Übrige Zinsen von Finanzvermögen		16'260				
4409.01	Interne Verzinsung Spezialfinanzierung		16'260				
443	Liegenschaftsertrag FV		75'880		63'820		66'424.15
4430	Pacht- und Mietzinse Liegenschaften FV		62'680		63'820		62'675.20
4430.01	Mietzinse Liegenschaften FV		55'800		56'940		55'800.00
4430.02	Pachtzinsen		6'880		6'880		6'875.20
4439	Übriger Liegenschaftenertrag FV		13'200				3'748.95
4439.01	Rückerstattungen Raumnebenkosten		13'200				3'748.95
444	Wertberichtigungen Anlagen FV						209'601.00
4443	Marktwertanpassungen Liegenschaften						209'601.00
4443.00	Marktwertanpassungen Liegenschaften						209'601.00
447	Liegenschaftenertrag VV		145'410		143'240		141'232.15
4470	Pacht- und Mietzinse Liegenschaften VV		137'250		130'780		133'268.90
4470.00	Pacht-/Mietzinse Liegenschaften VV		137'250		130'780		133'268.90
4472	Vergütung für Benützungen Liegensch. VV		8'160		12'460		7'963.25
4472.00	Vergütung für Benützungen Liegenschaften VV						100.00
4472.01	Benützungsgebühren Waldhaus		2'960		2'960		3'500.00
4472.02	Benützungsgebühren Schulanlagen		5'000		9'300		4'233.25
4472.03	Benützungsgebühren Jagdhütte		200		200		130.00
45	Entnahmen aus Fonds und Spez fina		10'000		8'000		28'203.65
450	Entnahme aus Fonds+SpezFina im FK		10'000		8'000		28'203.65

Erfolgsrechnung

Budget / 16.8.2023 1.1.2024 - 31.12.2024 Einwohnergemeinde
Einwohnergemeinde Schinznach

Erfolgsrechnung Artengliederung		Budget 2024	Budget 2023	Rechnung 2022
	Aufwand	Ertrag	Aufwand	Ertrag
4501	Entnahmen aus Fonds des FK			28'203.65
4501.01	Entnahme Ersatzabgabe Schutzraumbauten	10'000	8'000	28'203.65
46	Transferertrag	1'827'175	2'074'280	1'801'251.48
461	Entschädigungen von Gemeinwesen	1'382'835	1'529'960	1'470'102.03
4611	... vom Kanton	275'690	446'390	207'626.34
4611.00	Entschädigungen vom Kanton	275'560	446'000	207'497.94
4611.01	Entschädigung der SVA Aargau	130	390	128.40
4612	... von Gemeinden + Gemeindeverbänden	1'107'145	1'083'570	1'262'475.69
4612.00	Entschädigung von Gemeinden	237'975	203'000	201'181.99
4612.01	Entschädigung Forstbetrieb	46'180	33'500	199'252.65
4612.02	Verwaltungsentschädigungen	63'710	64'290	64'206.20
4612.04	Hydrantenentschädigung	83'200	83'600	83'200.00
4612.05	Schulgelder, Betriebskostenanteil	245'880	263'250	276'875.00
4612.06	Schulgelder, Anlagekostenanteil	280'450	283'000	298'250.00
4612.21	Interne Verrechnung Eigenwirtschaftsbetriebe	94'750	104'860	86'913.15
4612.22	Interne Verrechnung Bauverwaltung Anteil Wasser	11'000	9'620	10'519.35
4612.23	Interne Verrechnung Bauverwaltung Anteil Abwasser	44'000	38'450	42'077.35
462	Finanz- und Lastenausgleich	62'480	63'700	54'400.00
4621	... von Kantonen und Konkordaten	62'480	63'700	54'400.00
4621.60	Feinausgleich Aufgabenverschiebung	62'480	63'700	54'400.00
463	Beiträge von Gemeinwesen und Dritten	147'890	265'640	79'736.85
4631	... vom Kanton	127'750	246'870	59'544.60
4631.00	Beitrag Kanton	106'950	225'970	34'744.60
4631.01	Beitrag kantonaler Löschfonds	20'800	20'900	24'800.00
4632	... von Gemeinden und Gemeindeverbänden	14'840	14'280	14'132.25
4632.00	Beiträge von Gemeinden/Gemeindeverbände	2'250	2'250	4'250.00
4632.02	Besoldungsanteile von Gemeinden	12'590	12'030	9'882.25

Erfolgsrechnung

Budget / 16.8.2023 1.1.2024 - 31.12.2024 Einwohnergemeinde
Einwohnergemeinde Schinznach

Erfolgsrechnung Artengliederung		Budget 2024	Budget 2023	Rechnung 2022
	Aufwand	Ertrag	Aufwand	Ertrag
4637	... von privaten Haushalten		4'490	6'060.00
4637.00	Beiträge von privaten Haushalten	5'300	4'490	6'060.00
466	Auflösung passiv. Investitionsbeiträge	232'970	214'480	195'468.00
4660	Planmässige Auflösung passiv.IR-Beiträge	232'970	214'480	195'468.00
4660.71	Planm. Aufl. pass. IR-Beiträge (Anschlussgebühren)	232'970	214'480	195'468.00
469	Übriger Transferertrag	1'000	500	1'544.60
4699	Rückverteilungen	1'000	500	1'544.60
4699.10	Rückverteilung CO2-Abgabe	1'000	500	1'544.60
49	Interne Verrechnungen	301'380	294'230	317'785.25
491	iV von Dienstleistungen	245'060	229'730	261'786.85
4910	Int.Verr von Dienstleistungen	245'060	229'730	261'786.85
4910.00	Interne Verrechnung Dienstleistungen Bauamt	242'860	227'730	228'481.85
4910.01	Interne Verrechnung Löhne			26'000.00
4910.02	Interne Verrechnung Soziallasten			5'265.00
4910.10	Interne Verrechnung BB-Publikation (ab 2021)	2'200	2'000	2'040.00
492	iV von Pacht, Mieten, Benützungskosten	49'600	54'840	47'042.40
4920	Int.Verr von Pacht,Mieten, Benützungsko.	49'600	54'840	47'042.40
4920.00	Interne Verrechnung von Pacht, Mieten		9'240	
4920.02	Interne Verrechnung Benützung Schulanlagen	49'600	45'600	47'042.40
493	iV von Betriebs- und Verwaltungskosten	6'720	9'660	8'956.00
4930	Int.Verr von Betriebs-+Verwaltungskosten	6'720	9'660	8'956.00
4930.00	Interne Verrechnung von Betriebskosten	6'720	9'660	8'956.00
9	Abschlusskonten	251'820	1'532'000	312'436.31

Erfolgsrechnung

Budget / 16.8.2023 1.1.2024 - 31.12.2024 Einwohnergemeinde
Einwohnergemeinde Schinznach

Erfolgsrechnung Artengliederung		Budget 2024		Budget 2023		Rechnung 2022	
		Aufwand	Ertrag	Aufwand	Ertrag	Aufwand	Ertrag
90	Abschluss Erfolgsrechnung	251'820	1'396'050	215'420	1'532'000	377'580.79	312'436.31
900	Abschluss allgemeiner Haushalt		1'396'050		1'532'000		312'436.31
9001	Aufwandüberschuss Erfolgsrechnung		1'396'050		1'532'000		312'436.31
9001.00	Aufwandüberschuss Erfolgsrechnung		1'396'050		1'532'000		312'436.31
901	Abschluss Spezialfinanzierungen	251'820		215'420		377'580.79	
9010	Abschluss Spez.-finanz. und Fonds im EK, EU	251'820		215'420		377'580.79	
9010.00	Abschluss Spezialfinanzierungen	251'820		215'420		377'580.79	

Investitionsrechnung

Budget / 12.9.2023 1.1.2024 - 31.12.2024 Einwohnergemeinde
Einwohnergemeinde Schinznach

Nummer	Investitionsrechnung Zusammenzug	Budget 2024		Budget 2023		Rechnung 2022	
		Ausgaben	Einnahmen	Ausgaben	Einnahmen	Ausgaben	Einnahmen
	Investitionsrechnung	4'667'535	4'667'535	3'258'100	3'258'100	869'958.45	869'958.45
0	ALLGEMEINE VERWALTUNG Nettoergebnis			70'000	70'000	53'186.65	53'186.65
1	ÖFFENTLICHE ORDNUNG + SICHERHEIT, VERTEIDIGUNG Nettoergebnis	497'735	452'000 45'735	172'100	117'000 55'100		
2	BILDUNG Nettoergebnis			69'600	69'600	144'303.25	144'303.25
3	KULTUR, SPORT UND FREIZEIT Nettoergebnis	82'800	59'000 23'800			163'028.40	116'863.15 46'165.25
6	VERKEHR UND NACHRICHTENÜBERMITTLUNG Nettoergebnis	989'000	989'000	618'000	618'000	29'555.50	29'555.50
7	UMWELTSCHUTZ UND RAUMORDNUNG Nettoergebnis	1'652'000	439'000 1'213'000	1'262'400	493'000 769'400	91'435.05 316'886.10	408'321.15
8	VOLKSWIRTSCHAFT Nettoergebnis	396'000	100'000 296'000	260'000	196'000 64'000	18'608.45	18'608.45
9	FINANZEN Nettoergebnis	1'050'000 2'567'535	3'617'535	806'000 1'646'100	2'452'100	369'841.15	344'774.15 25'067.00

Investitionsrechnung

Budget / 9.10.2023 1.1.2024 - 31.12.2024 Einwohnergemeinde
Einwohnergemeinde Schinznach

Nummer	Investitionsrechnung	Budget 2024		Budget 2023		Rechnung 2022	
		Ausgaben	Einnahmen	Ausgaben	Einnahmen	Ausgaben	Einnahmen
I	Investitionsrechnung	4'667'535	4'667'535	3'258'100	3'258'100	869'958.45	869'958.45
0	ALLGEMEINE VERWALTUNG Nettoergebnis			70'000	70'000	53'186.65	53'186.65
02	Allgemeine Dienste Nettoergebnis			70'000	70'000	53'186.65	53'186.65
029	Verwaltungsliegenschaften, übriges			70'000		53'186.65	
0290	Verwaltungsliegenschaften, übriges			70'000		53'186.65	
5040.04	Ersatz Lift Gemeindehaus Budgetkredit 2023/ CHF 70'000			70'000			
5060.01	Ersatz Büromobiliar Gemeindehaus inkl. Bibliothek Budgetkredit 2022 / CHF 55'000					53'186.65	
1	ÖFFENTLICHE ORDNUNG + SICHERHEIT, VERTEIDIGUNG Nettoergebnis	497'735	452'000	172'100	117'000		
			45'735		55'100		
15	Feuerwehr Nettoergebnis	162'735	117'000	157'000	117'000		
			45'735		40'000		
150	Feuerwehr	162'735	117'000	157'000	117'000		
1500	Feuerwehr	162'735	117'000	157'000	117'000		
5620.04	Pikettfahrzeug 2 (PIF 2) GV 08.06.18 / CHF 235'000	81'850		157'000			
5620.06	Ersatzbeschaffung Brandschutzbekleidung GV 09.06.2023 / CHF 80'885	80'885					
6310.04	AGV-Beitrag Pikettfahrzeug 2 (PIF 2)		117'000		117'000		
16	Verteidigung Nettoergebnis	335'000	335'000	15'100	15'100		

Investitionsrechnung

Budget / 9.10.2023 1.1.2024 - 31.12.2024 Einwohnergemeinde
Einwohnergemeinde Schinznach

Nummer	Investitionsrechnung	Budget 2024		Budget 2023		Rechnung 2022	
		Ausgaben	Einnahmen	Ausgaben	Einnahmen	Ausgaben	Einnahmen
161	Militärische Verteidigung	335'000	335'000	15'100			
1610	Militärische Verteidigung	335'000	335'000	15'100			
5040.04	Sanierung/Erweiterung Zivilschutzanlage GV 24.11.2023 / CHF 335'000	335'000					
5620.02	Investitionsbeitrag Schiessanlage Lostorf Trefferanzeige 50m-Anlage Budgetkredit 2023 / CHF 15'100			15'100			
6300.04	Bundesbeitrag Sanierung/Erweiterung Zivilschutzanlage GV 24.11.2023 / CHF 205'000		205'000				
6310.04	Kantonsbeitrag Sanierung/Erweiterung Zivilschutzanlage GV 24.11.2023 / CHF 130'000		130'000				
2	BILDUNG Nettoergebnis			69'600	69'600	144'303.25	144'303.25
21	Obligatorische Schule Nettoergebnis			69'600	69'600	144'303.25	144'303.25
213	Oberstufe			69'600			
2130	Oberstufe			69'600			
5620.01	Investitionsbeitrag Ersatzbeschaffung ICT KSOS Budgetkredit 2023 / CHF 69'600			69'600			
217	Schulliegenschaften					144'303.25	
2171	Schulanlagen Schinznach-Dorf					144'303.25	
5040.10	Raumanpassung Schulhaus Schinznach-Dorf GV 26.11.2021 / CHF 188'200					144'303.25	
3	KULTUR, SPORT UND FREIZEIT Nettoergebnis	82'800	59'000			163'028.40	116'863.15
			23'800				46'165.25
34	Sport und Freizeit Nettoergebnis	82'800	59'000			163'028.40	116'863.15
			23'800				46'165.25

Investitionsrechnung

Budget / 9.10.2023 1.1.2024 - 31.12.2024 Einwohnergemeinde
Einwohnergemeinde Schinznach

Nummer	Investitionsrechnung	Budget 2024		Budget 2023		Rechnung 2022	
		Ausgaben	Einnahmen	Ausgaben	Einnahmen	Ausgaben	Einnahmen
341	Sport	82'800	59'000			163'028.40	116'863.15
3410	Sport	23'800				46'165.25	
5620.02	Beitrag an Pumpwerk Schwimmbad GV 11.06.2021 / CHF 70'200					46'165.25	
5620.03	Beitrag Anschaffung Rasentraktor Budgetkredit 2024 / CHF 23'800	23'800					
3416	Schwimmbad Schinznach	59'000	59'000			116'863.15	116'863.15
5030.01	Sanierung Pumpwerk Schwimmbad Schinznach inkl. Planung CHF 207'700					116'863.15	
5060.01	Anschaffung Rasentraktor Budgetkredit 2024 / CHF 59'000	59'000					
6320.01	Gemeindebeiträge Pumpwerk Schwimmbad						116'863.15
6320.02	Gemeindebeiträge Anschaffung Rasentraktor		59'000				
6	VERKEHR UND NACHRICHTENÜBERMITTLUNG	989'000		618'000		29'555.50	
	Nettoergebnis		989'000		618'000		29'555.50
61	Strassenverkehr	937'000		618'000		29'555.50	
	Nettoergebnis		937'000		618'000		29'555.50
613	Kantonsstrassen, übrige	10'000		30'000		9'489.90	
6130	Kantonsstrassen, übrige	10'000		30'000		9'489.90	
5010.03	Sanierung KIO Bärenkurve & Wendepplatz bis Oberflachs inkl. Planung Gebundene Ausgabe (Kanton)	10'000		30'000		9'489.90	
615	Gemeindestrassen	927'000		588'000		20'065.60	
6150	Gemeindestrassen	927'000		588'000		20'065.60	
5010.03	Neubau Strickstrasse GV 07.06.13 / CHF 3'247'880					-27'822.70	

Investitionsrechnung

Budget / 9.10.2023 1.1.2024 - 31.12.2024 Einwohnergemeinde
Einwohnergemeinde Schinznach

Nummer	Investitionsrechnung	Budget 2024		Budget 2023		Rechnung 2022	
		Ausgaben	Einnahmen	Ausgaben	Einnahmen	Ausgaben	Einnahmen
5010.12	Sanierung Lindenstrasse GV 23.06.17 / CHF 750'000	460'000		140'000		20'340.25	
5010.15	Sanierung Rebbergstr. Oberflachs GV 23.11.18 CHF 190'000					2'777.05	
5010.16	Sanierung Halde GV 03.09.2020 / CHF 420'000			248'000		24'771.00	
5010.18	Sanierung / Umgestaltung Bushaltestelle Ausserdorf GV 27.11.2020 Rückweisung / CHF 220'000	200'000		200'000			
5010.20	Sanierung Bielweg GV 09.06.2023 / CHF 267'000	267'000					
62	Öffentlicher Verkehr	52'000					
	Nettoergebnis		52'000				
621	Bahninfrastruktur	52'000					
6210	Bahninfrastruktur	52'000					
5620.01	Investitionsbeitrag Busbahnhof Wildegg GV 27.11.2020 / CHF 52'000	52'000					
7	UMWELTSCHUTZ UND RAUMORDNUNG	1'652'000	439'000	1'262'400	493'000	91'435.05	408'321.15
	Nettoergebnis		1'213'000		769'400	316'886.10	
71	Wasserversorgung	762'000	80'000	824'400	80'000	11'809.70	67'969.90
	Nettoergebnis		682'000		744'400	56'160.20	
710	Wasserversorgung	762'000	80'000	824'400	80'000	11'809.70	67'969.90
7101	Wasserwerk [Gemeindebetrieb]	762'000	80'000	824'400	80'000	11'809.70	67'969.90
5030.12	Leitungssanierung Lindenstrasse GV 23.06.17 / CHF 260'000 inkl. MwSt	167'000		241'000		7'101.00	
5030.15	Leitungssanierung Rebbergstr. Oberflachs GV 23.11.18 / CHF 50'000 inkl. MwSt					3'880.50	
5030.16	Leitungssanierung Halde GV 03.09.2020 / CHF 300'000 inkl. MwSt.			225'000			
5030.17	Leitungssanierung Geezhalde / Kruppenlandstrasse GV 27.11.2020 / CHF 335'000 inkl. MwSt	180'000		335'000		828.20	

Investitionsrechnung

Budget / 9.10.2023 1.1.2024 - 31.12.2024 Einwohnergemeinde
Einwohnergemeinde Schinznach

Nummer	Investitionsrechnung	Budget 2024		Budget 2023		Rechnung 2022	
		Ausgaben	Einnahmen	Ausgaben	Einnahmen	Ausgaben	Einnahmen
5030.18	Sanierung Bielweg GV 09.06.2023 / CHF 215'000	215'000					
5030.19	Leitungssanierung am Bach Budgetkredit 2024/ CHF 90'000	90'000					
5060.01	Leckortungssystem Budgetkredit 2024 / CHF 110'000	110'000					
5620.01	Investitionsbeitrag REWAS für Update Prozessleitsystem Rittmeyer Budgetkredit 2023/ CHF 60'000			23'400			
6370.00	Wasseranschlussgebühren		80'000		80'000		67'969.90
72	Abwasserbeseitigung Nettoergebnis	167'000 192'000	359'000	170'000 189'000	359'000	54'673.30 285'677.95	340'351.25
720	Abwasserbeseitigung	167'000	359'000	170'000	359'000	54'673.30	340'351.25
7201	Abwasserbeseitigung [Gemeindebetrieb]	167'000	359'000	170'000	359'000	54'673.30	340'351.25
5030.10	Leitungssanierung Lindenstrasse GV 23.06.17 / CHF 30'000 inkl. MwSt	20'000		21'000		1'323.00	
5030.12	Leitungssanierung Halde GV 03.09.2020 / CHF 160'000 inkl. MwSt.			100'000		300.00	
5030.18	Umlegung Abwasserleitung im Talbachweg Dringende Ausgabe §90d Gemeindegesetz			49'000		46'879.05	
5030.19	Sanierung Bielweg GV 09.06.2023 / CHF 108'000	108'000					
5290.01	Planungskosten GEP2 GV 08.06.18 / CHF 420'000 inkl. MwSt.	39'000				6'171.25	
6310.01	Kantonsbeitrag an GEP2-Planung		59'000		59'000		
6370.00	Kanalisationsanschlussgebühren		300'000		300'000		301'871.25
6370.15	Erschliessungsbeitrag Rebbergstrasse Oberflachs GV 23.11.18 / GV 06.06.19 (Strasse &						38'480.00
74	Verbauungen Nettoergebnis	678'000		10'000 44'000	54'000	2'315.55	2'315.55

Investitionsrechnung

Budget / 9.10.2023 1.1.2024 - 31.12.2024 Einwohnergemeinde
Einwohnergemeinde Schinznach

Nummer	Investitionsrechnung	Budget 2024		Budget 2023		Rechnung 2022	
		Ausgaben	Einnahmen	Ausgaben	Einnahmen	Ausgaben	Einnahmen
741	Gewässerverbauungen	678'000		10'000	54'000	2'315.55	
7410	Gewässerverbauungen	678'000		10'000	54'000	2'315.55	
5020.02	Revitalisierung Kalmbach Süd GV 24.11.2023 / CHF 835'000	600'000					
5020.06	Erneuerung Eindolung Kalmbach (Schloss Kasteln) GV 26.11.2021 / CHF 500'000	78'000		10'000		2'315.55	
6300.06	Bundesbeitrag Erneuerung Eindolung Kalmbach GV 26.11.2021 / CHF 500'000				54'000		
77	Übriger Umweltschutz			85'000		20'336.50	
	Nettoergebnis				85'000		20'336.50
771	Friedhof und Bestattung			85'000		20'336.50	
7710	Friedhof und Bestattung			85'000		20'336.50	
5030.02	Sanierung und Neugestaltung Friedhof GV 26.11.2021 / CHF 191'000			85'000		20'336.50	
79	Raumordnung	45'000		173'000		2'300.00	
	Nettoergebnis		45'000		173'000		2'300.00
790	Raumordnung	45'000		173'000		2'300.00	
7900	Raumordnung	45'000		173'000		2'300.00	
5290.04	Masterplan Unter-/Oberdorf Schinznach-Dorf GV 27.11.15 / CHF 150'000			28'000		2'300.00	
5290.05	Immobilienstrategie GV 25.11.2022 / CHF 145'000	45'000		145'000			
8	VOLKSWIRTSCHAFT	396'000	100'000	260'000	196'000	18'608.45	
	Nettoergebnis		296'000		64'000		18'608.45
81	Landwirtschaft	131'000	100'000	260'000	196'000	18'608.45	
	Nettoergebnis		31'000		64'000		18'608.45

Investitionsrechnung

Budget / 9.10.2023 1.1.2024 - 31.12.2024 Einwohnergemeinde
Einwohnergemeinde Schinznach

Nummer	Investitionsrechnung	Budget 2024		Budget 2023		Rechnung 2022	
		Ausgaben	Einnahmen	Ausgaben	Einnahmen	Ausgaben	Einnahmen
812	Strukturverbesserungen	131'000	100'000	260'000	196'000	18'608.45	
8120	Strukturverbesserungen	131'000	100'000	260'000	196'000	18'608.45	
5010.06	Instandstellung/Sanierung Strasse Schloss Kasteln GV 26.11.2021 / CHF 410'000	131'000		260'000		18'608.45	
6300.06	Bundesbeitrag Instandstellung Strasse Schloss Kasteln GV 26.11.2021 / CHF 350'000		100'000		196'000		
82	Forstwirtschaft	265'000					
	Nettoergebnis		265'000				
820	Forstwirtschaft	265'000					
8200	Forstwirtschaft	265'000					
5540.01	Beteiligung Anstalt Forstbetrieb GV 24.11.2023 / CHF 265'000	265'000					
9	FINANZEN	1'050'000	3'617'535	806'000	2'452'100	369'841.15	344'774.15
	Nettoergebnis	2'567'535		1'646'100			25'067.00
99	Nicht aufgeteilte Posten	1'050'000	3'617'535	806'000	2'452'100	369'841.15	344'774.15
	Nettoergebnis	2'567'535		1'646'100			25'067.00
999	Abschluss	1'050'000	3'617'535	806'000	2'452'100	369'841.15	344'774.15
9990	Abschluss	1'050'000	3'617'535	806'000	2'452'100	369'841.15	344'774.15
5900.00	Passivierte Einnahmen allgemeiner Haushalt	611'000		367'000			
5900.01	Passivierte Einnahmen Wasserwerk	80'000		80'000		67'969.90	
5900.02	Passivierte Einnahmen Abwasserbeseitigung	359'000		359'000		301'871.25	
6900.00	Aktivierete Ausgaben allgemeiner Haushalt		2'688'535		1'457'700		316'771.15
6900.01	Aktivierete Ausgaben Wasserwerk		762'000		824'400		11'809.70

Investitionsrechnung

Budget / 9.10.2023 1.1.2024 - 31.12.2024 Einwohnergemeinde
Einwohnergemeinde Schinznach

Nummer	Investitionsrechnung	Budget 2024		Budget 2023		Rechnung 2022	
		Ausgaben	Einnahmen	Ausgaben	Einnahmen	Ausgaben	Einnahmen
6900.02	Aktivierte Ausgaben Abwasserbeseitigung		167'000		170'000		16'193.30

Investitionsrechnung

Budget / 12.9.2023 1.1.2024 - 31.12.2024 Einwohnergemeinde
Einwohnergemeinde Schinznach

Nummer	Investitionsrechnung Artengliederung Zusammenzug	Budget 2024		Budget 2023		Rechnung 2022	
		Ausgaben	Einnahmen	Ausgaben	Einnahmen	Ausgaben	Einnahmen
	INVESTITIONSRECHNUNG	4'667'535	4'667'535	3'258'100	3'258'100	869'958.45	869'958.45
5	Investitionsausgaben	4'667'535		3'258'100		869'958.45	
50	Sachanlagen	3'030'000		2'014'000		445'480.80	
52	Immaterielle Anlagen	84'000		173'000		8'471.25	
55	Beteiligungen und Grundkapitalien	265'000					
56	Eigene Investitionsbeiträge	238'535		265'100		46'165.25	
59	Übertrag an Bilanz	1'050'000		806'000		369'841.15	
6	Investitionseinnahmen		4'667'535		3'258'100		869'958.45
63	Investitionsbeiträge		1'050'000		806'000		525'184.30
69	Übertrag an Bilanz		3'617'535		2'452'100		344'774.15

Investitionsrechnung

Budget / 12.9.2023 1.1.2024 - 31.12.2024 Einwohnergemeinde
Einwohnergemeinde Schinznach

Nummer	Investitionsrechnung Artengliederung	Budget 2024		Budget 2023		Rechnung 2022	
		Ausgaben	Einnahmen	Ausgaben	Einnahmen	Ausgaben	Einnahmen
	INVESTITIONSRECHNUNG	4'667'535	4'667'535	3'258'100	3'258'100	869'958.45	869'958.45
	Investitionsausgaben	4'667'535		3'258'100		869'958.45	
50	Sachanlagen	3'030'000		2'014'000		445'480.80	
501	Strassen / Verkehrswege	1'068'000		878'000		48'163.95	
5010	Strassen / Verkehrswege	1'068'000		878'000		48'163.95	
5010.01	Strassen / Verkehrswege	1'068'000		878'000		48'163.95	
502	Wasserbau	678'000		10'000		2'315.55	
5020	Wasserbau	678'000		10'000		2'315.55	
5020.01	Wasserbau	678'000		10'000		2'315.55	
503	Tiefbauten	780'000		1'056'000		197'511.40	
5030	Tiefbauten	780'000		1'056'000		197'511.40	
5030.01	Tiefbauten	780'000		1'056'000		197'511.40	
504	Hochbauten	335'000		70'000		144'303.25	
5040	Hochbauten	335'000		70'000		144'303.25	
5040.01	Hochbauten	335'000		70'000		144'303.25	
506	Mobilien	169'000				53'186.65	
5060	Mobilien	169'000				53'186.65	
5060.01	Mobilien	169'000				53'186.65	
52	Immaterielle Anlagen	84'000		173'000		8'471.25	
529	Übrige immaterielle Anlagen	84'000		173'000		8'471.25	
5290	Übrige immaterielle Anlagen	84'000		173'000		8'471.25	

Investitionsrechnung

Budget / 12.9.2023 1.1.2024 - 31.12.2024 Einwohnergemeinde
Einwohnergemeinde Schinznach

Nummer	Investitionsrechnung Artengliederung	Budget 2024		Budget 2023		Rechnung 2022	
		Ausgaben	Einnahmen	Ausgaben	Einnahmen	Ausgaben	Einnahmen
5290.01	Übrige immaterielle Anlagen	84'000		173'000		8'471.25	
55	Beteiligungen und Grundkapitalien	265'000					
554	Beteiligungen an öffentliche Unternehmungen	265'000					
5540	Beteiligungen an öffentlichen Unternehmungen	265'000					
5540.01	Beteiligungen an öffentlichen	265'000					
56	Eigene Investitionsbeiträge	238'535		265'100		46'165.25	
562	IR-Beiträge an Gemeinden und Gemeindeverbände	238'535		265'100		46'165.25	
5620	IR-Beiträge an Gemeinden und -verbände	238'535		265'100		46'165.25	
5620.01	IR-Beiträge an Gemeinden + GVerbände	238'535		265'100		46'165.25	
59	Übertrag an Bilanz	1'050'000		806'000		369'841.15	
590	Passivierungen	1'050'000		806'000		369'841.15	
5900	Passivierte Einnahmen	1'050'000		806'000		369'841.15	
5900.00	Passivierte Einnahmen allg. Haushalt	611'000		367'000			
5900.01	Passivierte Einnahmen Wasserwerk	80'000		80'000		67'969.90	
5900.02	Passivierte Einnahmen Abwasser	359'000		359'000		301'871.25	
	Investitionseinnahmen		4'667'535		3'258'100		869'958.45
63	Investitionsbeiträge		1'050'000		806'000		525'184.30
630	Investitionsbeiträge vom Bund		305'000		250'000		
6300	IR-Beiträge vom Bund		305'000		250'000		
6300.01	IR-Beiträge vom Bund		305'000		250'000		
631	Investitionsbeiträge vom Kanton		306'000		176'000		
6310	IR-Beiträge vom Kanton		306'000		176'000		

Investitionsrechnung

Budget / 12.9.2023 1.1.2024 - 31.12.2024 Einwohnergemeinde
Einwohnergemeinde Schinznach

Nummer	Investitionsrechnung Artengliederung	Budget 2024		Budget 2023		Rechnung 2022	
		Ausgaben	Einnahmen	Ausgaben	Einnahmen	Ausgaben	Einnahmen
6310.01	IR-Beiträge vom Kanton		306'000		176'000		
632	IR-Beitr. von Gemeinde und Gemeindeverbände		59'000				116'863.15
6320	IR-Beiträge von Gde + Gdeverbänden		59'000				116'863.15
6320.01	IR-Beiträge von Gemeinden und GVerbände		59'000				116'863.15
637	IR-Beitr. von privaten Haushalte		380'000		380'000		408'321.15
6370	IR-Beiträge von privaten Haushalten		380'000		380'000		408'321.15
6370.01	IR-Beiträge von privaten Haushalten		380'000		380'000		369'841.15
6370.02	Erschliessungsbeiträge						38'480.00
69	Übertrag an Bilanz		3'617'535		2'452'100		344'774.15
690	Aktivierungen		3'617'535		2'452'100		344'774.15
6900	Aktivierte Ausgaben		3'617'535		2'452'100		344'774.15
6900.00	Aktivierte Ausgaben allgemeiner Haushalt		2'688'535		1'457'700		316'771.15
6900.01	Aktivierte Ausgaben Wasserwerk		762'000		824'400		11'809.70
6900.02	Aktivierte Ausgaben Abwasserbeseitigung		167'000		170'000		16'193.30

Kreditkontrolle

Budget / 13.10.2023 1.1.2024 - 31.12.2024 Einwohnergemeinde
Einwohnergemeinde Schinznach

Kredite nach Funktionen		Kreditbetrag	Mutmassliche kum. Ausgaben bis 31.12.2023	Mutmassliche kum. Einnahmen bis 31.12.2023	Budget 2024		Verfügbarer Restkredit
Beschluss Instanz & Datum					Ausgaben	Einnahmen	
	Investitionsrechnung		2'592'150.00	-250'000.00	3'334'735.00	611'000.00	3'081'000.00
1	ÖFFENTLICHE ORDNUNG + SICHERHEIT, VERTEIDIGUNG		153'150.00		497'735.00	452'000.00	
15	Feuerwehr		153'150.00		162'735.00	117'000.00	
150	Feuerwehr		153'150.00		162'735.00	117'000.00	
1500	Feuerwehr		153'150.00		162'735.00	117'000.00	
5620.04	Pikettfahrzeug 2 (PIF 2) GV 08.06.18 / CHF 235'000	235'000.00	153'150.00		81'850.00		
5620.06	Ersatzbeschaffung Brandschutzbekleidung GV 09.06.2023 / CHF 80'885	80'885.00			80'885.00		
6310.04	AGV-Beitrag Pikettfahrzeug 2 (PIF 2)	-117'000.00				117'000.00	
16	Verteidigung				335'000.00	335'000.00	
161	Militärische Verteidigung				335'000.00	335'000.00	
1610	Militärische Verteidigung				335'000.00	335'000.00	
5040.04	Sanierung/Erweiterung Zivilschutzanlage GV 24.11.2023 / CHF 335'000	335'000.00			335'000.00		
6300.04	Bundesbeitrag Sanierung/Erweiterung Zivilschutzanlage GV 24.11.2023 / CHF 205'000	205'000.00				205'000.00	
6310.04	Kantonsbeitrag Sanierung/Erweiterung Zivilschutzanlage GV 24.11.2023 / CHF 130'000	130'000.00				130'000.00	
2	BILDUNG						
21	Obligatorische Schule						

Kreditkontrolle

Budget / 13.10.2023 1.1.2024 - 31.12.2024 Einwohnergemeinde
Einwohnergemeinde Schinznach

	Kredite nach Funktionen Beschluss Instanz & Datum	Kreditbetrag	Mutmassliche kum. Ausgaben bis 31.12.2023	Mutmassliche kum. Einnahmen bis 31.12.2023	Budget 2024		Verfügbarer Restkredit
					Ausgaben	Einnahmen	
217	Schulliegenschaften						
2171	Schulanlagen Schinznach-Dorf						
3	KULTUR, SPORT UND FREIZEIT						
34	Sport und Freizeit						
341	Sport						
3410	Sport						
3416	Schwimmbad Schinznach						
6	VERKEHR UND NACHRICHTENÜBERMITTLUNG		584'000.00		989'000.00		2'376'000.00
61	Strassenverkehr		584'000.00		937'000.00		2'376'000.00
613	Kantonsstrassen, übrige		40'000.00		10'000.00		2'310'000.00
6130	Kantonsstrassen, übrige		40'000.00		10'000.00		2'310'000.00
5010.03	Sanierung KIO Bärenkurve & Wendeplatz bis Oberflachs inkl. Planung Gebundene Ausgabe (Kanton)	2'360'000.00	40'000.00		10'000.00		2'310'000.00
615	Gemeindestrassen		544'000.00		927'000.00		66'000.00
6150	Gemeindestrassen		544'000.00		927'000.00		66'000.00
5010.12	Sanierung Lindenstrasse GV 23.06.17 / CHF 750'000	750'000.00	124'000.00		460'000.00		166'000.00
5010.16	Sanierung Halde GV 03.09.2020 / CHF 420'000	420'000.00	420'000.00				

Kreditkontrolle

Budget / 13.10.2023 1.1.2024 - 31.12.2024 Einwohnergemeinde
Einwohnergemeinde Schinznach

	Kredite nach Funktionen Beschluss Instanz & Datum	Kreditbetrag	Mutmassliche kum. Ausgaben bis 31.12.2023	Mutmassliche kum. Einnahmen bis 31.12.2023	Budget 2024		Verfügbarer Restkredit
					Ausgaben	Einnahmen	
5010.18	Sanierung / Umgestaltung Bushaltestelle Ausserdorf GV 27.11.2020 Rückweisung / CHF 220'000 GV 25.11.2022 CHF 200'000	200'000.00			200'000.00		
5010.20	Sanierung Bielweg GV 09.06.2023 / CHF 267'000	267'000.00			267'000.00		
6370.04	Erschliessungsbeiträge Lindenstrasse GV 23.06.17 CHF 100'000	-100'000.00					-100'000.00
62	Öffentlicher Verkehr				52'000.00		
621	Bahninfrastruktur				52'000.00		
6210	Bahninfrastruktur				52'000.00		
5620.01	Investitionsbeitrag Busbahnhof Wildeggen GV 27.11.2020 / CHF 52'000	52'000.00			52'000.00		
7	UMWELTSCHUTZ UND RAUMORDNUNG		1'576'000.00	-54'000.00	1'452'000.00	59'000.00	705'000.00
71	Wasserversorgung		478'000.00		562'000.00		70'000.00
710	Wasserversorgung		478'000.00		562'000.00		70'000.00
7101	Wasserwerk [Gemeindebetrieb]		478'000.00		562'000.00		70'000.00
5030.12	Leitungssanierung Lindenstrasse GV 23.06.17 / CHF 260'000 inkl. MwSt	260'000.00	23'000.00		167'000.00		70'000.00
5030.16	Leitungssanierung Halde GV 03.09.2020 / CHF 300'000 inkl. MwSt.	300'000.00	300'000.00				
5030.17	Leitungssanierung Geezhalde / Krummenlandstrasse GV 27.11.2020 / CHF 335'000 inkl. MwSt	335'000.00	155'000.00		180'000.00		
5030.18	Sanierung Bielweg GV 09.06.2023 / CHF 215'000	215'000.00			215'000.00		
72	Abwasserbeseitigung		645'000.00		167'000.00	59'000.00	

Kreditkontrolle

Budget / 13.10.2023 1.1.2024 - 31.12.2024 Einwohnergemeinde
Einwohnergemeinde Schinznach

	Kredite nach Funktionen Beschluss Instanz & Datum	Kreditbetrag	Mutmassliche kum. Ausgaben bis 31.12.2023	Mutmassliche kum. Einnahmen bis 31.12.2023	Budget 2024		Verfügbarer Restkredit
					Ausgaben	Einnahmen	
720	Abwasserbeseitigung		645'000.00		167'000.00	59'000.00	
7201	Abwasserbeseitigung [Gemeindebetrieb]		645'000.00		167'000.00	59'000.00	
5030.10	Leitungssanierung Lindenstrasse GV 23.06.17 / CHF 30'000 inkl. MwSt	30'000.00	10'000.00		20'000.00		
5030.12	Leitungssanierung Halde GV 03.09.2020 / CHF 160'000 inkl. MwSt.	160'000.00	160'000.00				
5030.18	Umlegung Abwasserleitung im Talbachweg Dringende Ausgabe §90d Gemeindegesetz PA 05.10.2021 / CHF 94'000 inkl. MwSt	94'000.00	94'000.00				
5030.19	Sanierung Bielweg GV 09.06.2023 / CHF 108'000	108'000.00			108'000.00		
5290.01	Planungskosten GEP2 GV 08.06.18 / CHF 420'000 inkl. MwSt.	420'000.00	381'000.00		39'000.00		
6310.01	Kantonsbeitrag an GEP2-Planung	-59'000.00				59'000.00	
74	Verbauungen		12'000.00	-54'000.00	678'000.00		635'000.00
741	Gewässerverbauungen		12'000.00	-54'000.00	678'000.00		635'000.00
7410	Gewässerverbauungen		12'000.00	-54'000.00	678'000.00		635'000.00
5020.02	Revitalisierung Kalmbach Süd GV 24.11.2023 / CHF 835'000	835'000.00			600'000.00		235'000.00
5020.06	Erneuerung Eindolung Kalmbach (Schloss Kasteln) GV 26.11.2021 / CHF 500'000 CHF 410'000 für Strasse 8120.5010.06	90'000.00	12'000.00		78'000.00		
6300.06	Bundesbeitrag Erneuerung Eindolung Kalmbach GV 26.11.2021 / CHF 500'000 CHF 296'000 für Strasse 8120.6300.06	-54'000.00		-54'000.00			
6310.01	Revitalisierung Kalmbach Süd, Kantonsbeitrag GV 24.11.2023 / CHF 400'000	400'000.00					400'000.00

Kreditkontrolle

Budget / 13.10.2023 1.1.2024 - 31.12.2024 Einwohnergemeinde
Einwohnergemeinde Schinznach

	Kredite nach Funktionen Beschluss Instanz & Datum	Kreditbetrag	Mutmassliche kum. Ausgaben bis 31.12.2023	Mutmassliche kum. Einnahmen bis 31.12.2023	Budget 2024		Verfügbarer Restkredit
					Ausgaben	Einnahmen	
77	Übriger Umweltschutz		191'000.00				
771	Friedhof und Bestattung		191'000.00				
7710 5030.02	Friedhof und Bestattung Sanierung und Neugestaltung Friedhof GV 26.11.2021 / CHF 191'000	191'000.00	191'000.00 191'000.00				
79	Raumordnung		250'000.00		45'000.00		
790	Raumordnung		250'000.00		45'000.00		
7900 5290.04	Raumordnung Masterplan Unter-/Oberdorf Schinznach-Dorf GV 27.11.15 / CHF 150'000	150'000.00	250'000.00 150'000.00		45'000.00		
5290.05	Immobilienstrategie GV 25.11.2022 / CHF 145'000	145'000.00	100'000.00		45'000.00		
8	VOLKSWIRTSCHAFT		279'000.00	-196'000.00	396'000.00	100'000.00	
81	Landwirtschaft		279'000.00	-196'000.00	131'000.00	100'000.00	
812	Strukturverbesserungen		279'000.00	-196'000.00	131'000.00	100'000.00	
8120 5010.06	Strukturverbesserungen Instandstellung/Sanierung Strasse Schloss Kasteln GV 26.11.2021 / CHF 410'000 (CHF 90'000 für Bach im Kto.7410.5020.06	410'000.00	279'000.00 279'000.00	-196'000.00	131'000.00 131'000.00	100'000.00	
6300.06	Bundesbeitrag Instandstellung Strasse Schloss Kasteln GV 26.11.2021 / CHF 350'000 (CHF 54'000 für Bach im Kto.7410.6300.06	-296'000.00		-196'000.00		100'000.00	
82	Forstwirtschaft				265'000.00		

Kreditkontrolle

Budget / 13.10.2023 1.1.2024 - 31.12.2024 Einwohnergemeinde
Einwohnergemeinde Schinznach

	Kredite nach Funktionen Beschluss Instanz & Datum	Kreditbetrag	Mutmassliche kum. Ausgaben bis 31.12.2023	Mutmassliche kum. Einnahmen bis 31.12.2023	Budget 2024		Verfügbarer Restkredit
					Ausgaben	Einnahmen	
820	Forstwirtschaft				265'000.00		
8200 5540.01	Forstwirtschaft Beteiligung Anstalt Forstbetrieb GV 24.11.2023 / CHF 265'000	265'000.00			265'000.00 265'000.00		

Gemeinde Schinznach

Aufgaben- und Finanzplanung 2024 bis 2033

Stand 15.08.2023

Investitionsplan Aufgaben- und Finanzplanung

Funktion	Bezeichnung	Betrag	2023	2024	2025	2026	2027	2028	2029	2030	2031	2032	2033	ab 2034	jährliche Abschreibung
Projekte in Bau		4'334	1'053	589	406	925	1'045	0	0	0	0	0	0	0	149
0290	5040.04 Ersatz Lift Gemeindehaus Abschluss 2023 (B)	70	70												5
1500	6310.04 Feuerwehrfahrzeug 50% AGV-Beitrag	-117		-117											-5
1500	5620.04 Feuerwehrfahrzeug, Schweres Pionierfahrzeug	235	153	82											9
1610	5620.02 Investitionsbeitrag Schiessanlage Lostorf Trefferanzeige	15	15												1
2130	5620.01 IR-Beitrag ICT KSOS, Abschluss 2023 (B)	70	69.6												14
6130	5010.03 Sanierung K474 Bärenkurve & Wendeplatz bis Oberflach	2'360	30	10	240	1025	1045								59
6150	5010.16 Sanierung Halde, Abschluss 2023	420	373												11
6150	5010.12 Lindenstrasse - Strassenbau inkl. Beleuchtung	750	20	460	166										19
6150	6370.04 Lindenstrasse Erschliessungsbeiträge	-100				-100									19
7410 (1)	5020.06 Erneuerung Eindolung Bachleitung Kalmbach (Projekt S)	90	10	78											-3
7410 (2)	6300.06 Kantons- & Bundesbeitrag Erneuerung Eindolung Bachle	-54	-54												2
7710	5030.02 Sanierung und Neugestaltung Friedhof, Abschluss 2023	191	171												-1
7900	5290.04 Masterplan abzgl. Kantonsbeitrag Abschluss 2023	145	31												5
7900	5290.05 Immobilienstrategie	145	100	45											15
8120 (1)	5010.06 Sanierung/Instandstellung Strasse Schloss Kasteln	410	260	131											15
8120 (2)	6300.06 Kantons- & Bundesbeitrag Strasse Schloss Kasteln	-296	-196	-100											10
															-7
Projekte beschlossen		1'189	0	1'489	-300	0	0	0	0	0	0	0	0	0	40
1500	5620.06 IR-Beitrag Ersatzbeschaffung Brandschutzbekleidung (B)	81	81												16
1610	5040.04 Sanierung/Erweiterung Zivilschutzanlage (2024), Finanzie	335		335											0
1610	6300.04/6310.04 Sanierung/Erweiterung Zivilschutzanlage (2024)	-335		-335											0
3410	5620.03 IR-Beitrag Ersatzbeschaffung Rasentraktor	24	24												5
6150	5010.20 Sanierung Bielweg	267	267												7
6150	5010.18 Sanierung / Umgestaltung Bushaltestelle Ausserdorf	200	200												5
6210	5620.01 Busbahnhof Wildegg Gemeindebeitrag	52	52												1
7410	5020.02 Revitalisierung Kalmbach Süd	600	600												12
7410	6310.01 Revitalisierung Kalmbach Süd, Kantonsbeitrag	-300			-300										-6
8200	5540.01 Forstbetrieb Homberg SBT Beteiligung	265	265												0
Projekte geplant		10'359	0	0	1'495	664	813	770	2'190	1'263	875	642	90	1'558	316
1610	RW Altlastensanierung Schiessanlage 300m Oberflachs	120						120							8
2120	SBu: ICT-Projekt Primar Ersatzbeschaffung	100			33.5	33.5	33								20
2171	KE Sanierung Hauswirtschaftsschule inkl. Planung	115													3
2171	KE: Innenausbau Oberflächen & Beleuchtung Primarschulhaus S	250												115	7
2171	KE: Sanierung Bezirksschulhaus inkl. Planung	3'000					200		1500	800	500			250	86
2171	KE: Sanierung Dach Primarschule Schinznach-Dorf	250												250	7
2171	KE: Sanierung Holzschneitzelheizung anpassung Verbund	150			150										8
2171	KE: Sanierung Mehrzweckhalle (Beleuchtung & Maler)	50												50	1
2171	KE: Solardach MZH, Planung bei SH Feldschen	200												200	10
2171	KE: Solardach SH Feldschen, inkl. Planung Feldschen & Bez	200												200	10
2171	5040.01 Ersatz Beleuchtung Hauswirt/Kig	69			69										2
2171	KE Ersatz Beleuchtung Bez	232			232										7
2172	KE: Sanierung innen Schulhaus Oberflachs	50												50	1
6130	PZ: 101 Sanierung K IO Volg-Kirchgasse/Trottoir Kirchenmauer	210								210					5
6150	PZ: 1505 Bözeneggstrasse innerorts	420					420								11
6150	PZ: Ersatz Meili (JG 2011)	260			260										17
6150	PZ: 786 Feldstrasse Schinznach-Dorf	287										287			7
6150	PZ: Fusswegverbindung Ausserdorf / Altersheim	160												160	4

Investitionsplan Aufgaben- und Finanzplanung

Funktion	Bezeichnung	Betrag	2023	2024	2025	2026	2027	2028	2029	2030	2031	2032	2033	ab 2034	jährliche Abschreibung
6150	PZ: 732 Keller mattweg	72													
6150	PZ: Kreuzbrunnen	160					160							72	2
6150	PZ: 1641 Kruppenlandstrasse	120													4
6150	PZ: 1647 Nebenbachweg	50												120	3
6150	PZ: 1634-36 Rebbergstrasse Schinznach-Dorf	650						650		50					1
6150	PZ: 2001 Reb matt / Chalmweg Oberflachs	375									375				16
6150	PZ: 2027 Schulstrasse Oberflachs	125								125					9
6150	PZ: 1605 Schulstrasse Schinznach-Dorf	180											90	90	3
6150	PZ: 1506 Wallbach	690							690						5
6150	PZ: 1/1637 Winzerweg Schinznach-Dorf	355										355			17
6150	PZ: 208/1622 Zelgliweg	78													9
7100	PZ: Schutzzonenentschädigung Warmbachquelle	1								78					2
7410	PZ: Hochwasserschutz Talbach Oberdorf (mit Projekt K474 Busw)	1'400			700	700								1	0
7410	PZ: Renaturierung Talbach	150			50	100									28
7500	Renaturierung Schacheninsel	-170				-170									3
9632	KE: Dachsanierung Mitteldorf 14 FV deshalb nicht in IR sondern Reg.Schulden-Zinsen (2026: CHF 100'000)														0
9633	KE: Sanierung Tagesstrukturen inkl. Planung / FV deshalb nicht in IR sondern Register Schulden-Zinsen (CHF 130'000 im 2025)														0
															0
	Total Investitionsprojekte	15'882	1'053	2'078	1'601	1'589	1'858	770	2'190	1'263	875	642	90	1'558	505

Investitionsplan Aufgaben- und Finanzplanung

Funktion	Bezeichnung	Betrag	2023	2024	2025	2026	2027	2028	2029	2030	2031	2032	2033	ab 2034	Jährliche Abschreibung
0290	5040.04 Ersatz Lift Gemeindehaus Abschluss 2023 (B)	70	70												
1500	6310.04 Feuerwehrfahrzeug 50% AGV-Beitrag	-117		-117											5
1500	5620.04 Feuerwehrfahrzeug, Schweres Pionierfahrzeug	235	153	82											-5
1500	5620.06 IR-Beitrag Ersatzbeschaffung Brandschutzbekleidung (B)	81		81											9
1610	5620.02 Investitionsbeitrag Schiessanlage Lostorf Trefferanzeige 50m-Anlage, Abschluss 2023 (B)	15	15												16
1610	5040.04 Sanierung/Erweiterung Zivilschutzanlage (2024), Finanzierung durch Kanton und Bund	335		335											1
1610	RW Alllastensanierung Schiessanlage 300m Oberflachs	120						120							0
1610	6300.04/6310.04 Sanierung/Erweiterung Zivilschutzanlage (2024), Finanzierung durch Kanton und Bund	-335		-335											8
2120	SBu: ICT-Projekt Primar Ersatzbeschaffung	100			33.5	33.5	33								0
2130	5620.01 IR-Beitrag ICT KSOS, Abschluss 2023 (B)	70	69.6												20
2171	KE Sanierung Hauswirtschaftsschule inkl. Planung	115												115	14
2171	KE: Innenausbau Oberflächen & Beleuchtung Primarschulhaus Schinznach-Dorf	250												250	3
2171	KE: Sanierung Bezirksschulhaus inkl. Planung	3'000					200		1500	800	500				7
2171	KE: Sanierung Dach Primarschule Schinznach-Dorf	250													86
2171	KE: Sanierung Holzschnitzelheizung anpassung Verbund	150			150									250	7
2171	KE: Sanierung Mehrzweckhalle (Beleuchtung & Maler)	50												50	8
2171	KE: Solardach MZH, Planung bei SH Feldschen	200												200	1
2171	KE: Solardach SH Feldschen, inkl. Planung Feldschen & Bez	200												200	10
2171	5040.01 Ersatz Beleuchtung Hauswirt/Kig	69			69									200	10
2171	KE Ersatz Beleuchtung Bez	232			232										2
2172	KE: Sanierung innen Schulhaus Oberflachs	50												50	7
3410	5620.03 IR-Beitrag Ersatzbeschaffung Rasentraktor	24		24											1
6130	PZ: 101 Sanierung K IO Volg-Kirchgasse/Trottoir Kirchenmauer	210								210					5
6130	5010.03 Sanierung K474 Bärenkurve & Wendeplatz bis Oberflachs & Busplatz Gemeindehaus & Post i	2'360	30	10	240	1025	1045								5
6150	5010.20 Sanierung Bielweg	267		267											59
6150	PZ: 1505 Bözeneggstrasse innerorts	420					420								7
6150	PZ: Ersatz Meili (JG 2011)	260			260										11
6150	PZ: 786 Feldstrasse Schinznach-Dorf	287										287			17
6150	PZ: Fusswegverbindung Ausserdorf / Altersheim	160												160	7
6150	5010.16 Sanierung Halde, Abschluss 2023	420	373												4
6150	PZ: 732 Kellermattweg	72												72	11
6150	PZ: Kreuzbrunnen	160					160								2
6150	PZ: 1641 Krummenlandstrasse	120												120	4
6150	5010.12 Lindenstrasse - Strassenbau inkl. Beleuchtung	750	20	460	166										3
6150	6370.04 Lindenstrasse Erschliessungsbeiträge	-100					-100								19
6150	PZ: 1647 Nebenbachweg	50								50					-3
6150	PZ: 1634-36 Rebbergstrasse Schinznach-Dorf	650						650							1
6150	PZ: 2001 Rebegg / Chalmweg Oberflachs	375									375				16
6150	PZ: Säliggrundstrasse (mit Kohler)														9
6150	5010.18 Sanierung / Umgestaltung Bushaltestelle Ausserdorf	200		200											0
6150	PZ: 2027 Schulstrasse Oberflachs	125								125					5
6150	PZ: 1605 Schulstrasse Schinznach-Dorf	180													3
6150	PZ: 1506 Wallbach	690							690				90	90	5
6150	PZ: 1/1637 Winzerweg Schinznach-Dorf	355													17
6150	PZ: 208/1622 Zelgliweg	78													9
6210	5620.01 Busbahnhof Wildegg Gemeindebeitrag	52		52							78				2
7100	PZ: Schutzzonenentschädigung Warmbachquelle	1												1	1
7410	PZ: Hochwasserschutz Talbach Oberdorf (mit Projekt K474 Buswendeplatz)	1'400			700	700								1	0
7410	PZ: Renaturierung Talbach	150			50	100									28
7410	5020.02 Revitalisierung Kalmbach Süd	600		600											3
7410	6310.01 Revitalisierung Kalmbach Süd, Kantonsbeitrag	-300			-300										12
7410 (1)	5020.06 Erneuerung Eindolung Bachleitung Kalmbach (Projekt Schloss Kasteln)	90	10	78											-6
7410 (2)	6300.06 Kantons- & Bundesbeitrag Erneuerung Eindolung Bachleitung Kalmbach (Projekt Schloss Kas	-54	-54												2
7500	Renaturierung Schacheninsel	-170					-170								-1
7710	5030.02 Sanierung und Neugestaltung Friedhof, Abschluss 2023	191	171												0
7900	5290.04 Masterplan abzgl. Kantonsbeitrag Abschluss 2023	145	31												5
7900	5290.05 Immobilienstrategie	145	100	45											15

Investitionsplan Aufgaben- und Finanzplanung

Funktion	Bezeichnung	Betrag	2023	2024	2025	2026	2027	2028	2029	2030	2031	2032	2033	ab 2034	Jährliche Abschreibung
8120 (1)	5010.06 Sanierung/Instandstellung Strasse Schloss Kasteln	410	260	131											
8120 (2)	6300.06 Kantons- & Bundesbeitrag Strasse Schloss Kasteln	-296	-196	-100											10
8200	5540.01 Forstbetrieb Homberg SBT Beteiligung	265		265											-7
9632	KE: Dachsanierung Mitteldorf 14 FV deshalb nicht in IR sondern Reg.Schulden-Zinsen (2026: CHF 100'000)														0
9633	KE: Sanierung Tagesstrukturen inkl. Planung / FV deshalb nicht in IR sondern Register Schulden-Zinsen (CHF 130'000 im 2025)														0
Total Investitionsprojekte		15'882	1'053	2'078	1'601	1'589	1'858	770	2'190	1'263	875	642	90	1'558	505

Plan-Erfolgsrechnung

	Budget		Prognose									
	2023	2023	2024	2025	2026	2027	2028	2029	2030	2031	2032	2033
Einwohnerzahl	2'450	2'430	2'450	2'505	2'617	2'743	2'757	2'871	2'885	2'899	2'914	2'929
Steuerfuss	110%	110%	110%	110%	110%	110%	110%	110%	110%	110%	110%	110%
Betrieblicher Aufwand	11'105	11'377	11'359	11'471	11'350	11'438	11'512	11'566	11'514	11'431	11'594	11'640
30 Personalaufwand	1'709	1'719	1'783	1'792	1'801	1'810	1'819	1'828	1'837	1'846	1'856	1'865
31 Sach- und übriger Betriebsaufwand	1'811	2'011	2'055	2'157	2'068	2'094	2'059	2'054	2'048	2'050	2'061	2'071
33 Abschreibungen Verwaltungsvermögen inkl. 366	1'496	1'496	1'480	1'392	1'316	1'329	1'398	1'408	1'322	1'187	1'278	1'274
35 Einlagen in Fonds	3	3	3	3	3	3	3	3	3	3	3	3
36 Transferaufwand ohne 366	6'086	6'148	6'038	6'127	6'162	6'202	6'233	6'273	6'304	6'345	6'396	6'427
davon Finanzausgleichsabgaben	156	156	56	65	70	70	70	80	80	80	100	100
Betrieblicher Ertrag	9'412	10'146	9'801	10'123	10'549	11'019	11'171	11'624	11'786	11'968	12'132	12'300
40 Fiskalertrag	6'903	7'403	7'502	7'770	8'188	8'648	8'789	9'234	9'386	9'560	9'717	9'877
4000/1 Einkommens- und Vermögenssteuern natürliche Pers.	6'237	6'737	6'695	6'963	7'381	7'831	7'972	8'402	8'553	8'707	8'864	9'024
31 Abschreibungen Steuerforderungen	17	17	21	21	21	22	22	25	25	29	29	29
4002 Quellensteuern	130	130	130	130	130	135	135	135	135	135	135	135
4010 Gewinn- und Kapitalsteuern juristische Pers.	350	350	500	500	500	500	500	510	510	520	520	520
40 Sondersteuern und übriger Fiskalertrag	186	186	177	177	177	182	182	187	188	198	198	198
41 Regalien und Konzessionen	75	75	75	75	75	75	75	75	75	75	75	75
42 Entgelte	671	719	724	770	770	770	770	770	770	770	770	770
43 Verschiedene Erträge	0	0	0	0	0	0	0	0	0	0	0	0
45 Entnahmen aus Fonds	8	8	10	10	10	10	10	10	10	10	10	10
46 Transferertrag	1'755	1'941	1'490	1'498	1'506	1'516	1'527	1'535	1'545	1'553	1'560	1'568
davon Finanzausgleichsbeiträge	64	64	63	64	65	68	71	72	75	75	75	76
Ergebnis aus betrieblicher Tätigkeit	-1'693	-1'231	-1'558	-1'348	-801	-419	-341	58	272	537	538	660
34 Finanzaufwand	56	79	70	70	161	161	247	247	297	323	323	298
44 Finanzertrag	217	323	232	223	229	221	226	221	227	224	229	218
Ergebnis aus Finanzierung	161	244	162	153	68	60	-21	-26	-70	-99	-94	-80
Operatives Ergebnis	-1'532	-987	-1'396	-1'195	-733	-359	-362	32	202	438	444	580
38/48 Ausserordentliches Ergebnis	0	0	0	0	0	0	0	0	0	0	0	0
3899 davon Abtragung Bilanzfehlbetrag	0	0	0	0	0	0	0	0	0	0	0	0
Gesamtergebnis	-1'532	-987	-1'396	-1'195	-733	-359	-362	32	202	438	444	580
Mittelfristiges Haushaltsgleichgewicht 2024												
mit operativem Ergebnis gerechnet			-5'681									
mit Gesamtergebnis gerechnet			-5'681									

Eigenkapital Aufgaben- und Finanzplanung 2023 - 2033

		2023	2024	2025	2026	2027	2028	2029	2030	2031	2032	2033
29500.01	Aufwertungsreserve übr. Anlagen Anfang Jahr	0	0	0	0	0	0	0	0	0	0	0
29500.02	Aufwertungsreserve Grundstücke Anfang Jahr	12'336	12'336	12'336	12'336	12'336	12'336	12'336	12'336	12'336	12'336	12'336
4895	Entnahme Aufwertungsreserve	0	0	0	0	0	0	0	0	0	0	0
	Umbuchung Aufwertungsreserve	0	0	0	0	0	0	0	0	0	0	0
29500	Aufwertungsreserve Ende Jahr	12'336	12'336	12'336	12'336	12'336	12'336	12'336	12'336	12'336	12'336	12'336
299	Bilanzüberschuss/-fehlbetrag Anfang Jahr	22'957	21'970	20'574	19'379	18'646	18'287	17'925	17'957	18'159	18'597	19'041
3899	Abtragung Bilanzfehlbetrag (30%)	0	0	0	0	0	0	0	0	0	0	0
90	Gesamtergebnis	-987	-1'396	-1'195	-733	-359	-362	32	202	438	444	580
	Umbuchung Aufwertungsreserve	0	0	0	0	0	0	0	0	0	0	0
299	Bilanzüberschuss/ -fehlbetrag Ende Jahr	21'970	20'574	19'379	18'646	18'287	17'925	17'957	18'159	18'597	19'041	19'621

Übersicht Aufgaben- und Finanzplanung 2023 - 2033

	2023	2024	2025	2026	2027	2028	2029	2030	2031	2032	2033
Einwohnerzahl	2'430	2'450	2'505	2'617	2'743	2'757	2'871	2'885	2'899	2'914	2'929
Steuerfuss	110%	110%	110%	110%	110%	110%	110%	110%	110%	110%	110%
Abschreibungen aus Anlagebuchhaltung	1'496	1'480	1'270	1'152	1'134	1'109	1'109	1'027	881	877	877
Abschreibungen aus Investitionsplan			122	164	195	289	299	295	306	401	397
Abschreibungen	1'496	1'480	1'392	1'316	1'329	1'398	1'408	1'322	1'187	1'278	1'274

	2023	2024	2025	2026	2027	2028	2029	2030	2031	2032	2033
Ergebnis aus betrieblicher Tätigkeit	-1'231	-1'558	-1'348	-801	-419	-341	58	272	537	538	660
Ergebnis aus Finanzierung	244	162	153	68	60	-21	-26	-70	-99	-94	-80
Operatives Ergebnis	-987	-1'396	-1'195	-733	-359	-362	32	202	438	444	580

	2023	2024	2025	2026	2027	2028	2029	2030	2031	2032	2033
Ausserordentliches Ergebnis	0	0	0	0	0	0	0	0	0	0	0
Abtragung Bilanzfehlbetrag (30 %)	0	0	0	0	0	0	0	0	0	0	0
Gesamtergebnis	-987	-1'396	-1'195	-733	-359	-362	32	202	438	444	580

Mittelfristiges Haushaltsgleichgewicht 2024

mit operativem Ergebnis gerechnet		-5'681	
mit Gesamtergebnis gerechnet		-5'681	

	2023	2024	2025	2026	2027	2028	2029	2030	2031	2032	2033
Nettoinvestitionen	-1'053	-2'078	-1'601	-1'589	-1'858	-770	-2'190	-1'263	-875	-642	-90
Selbstfinanzierung	504	77	190	576	963	1'029	1'433	1'517	1'618	1'715	1'847
Finanzierungsergebnis (+ = Überschuss / - = Fehlbetrag)	-549	-2'001	-1'411	-1'013	-895	259	-757	254	743	1'073	1'757

	2023	2024	2025	2026	2027	2028	2029	2030	2031	2032	2033
Mittelbedarf aus Finanzierungsergebnis	549	2'001	1'411	1'013	895	-259	757	-254	-743	-1'073	-1'757
Rückzahlung Darlehen/Kredite	0	0	2'000	0	3'000	0	0	5'500	0	5'000	0
Veränderungen Anlagen Finanzvermögen	0	0	130	100	0	0	0	0	0	0	0
Finanzierungsbedarf Spezialfinanzierungen	68	173	369	520	54	931	361	46	151	274	-675
Mittelbedarf (+ = Bedarf / - = Überschuss)	617	2'174	3'910	1'632	3'949	672	1'118	5'292	-592	4'201	-2'432
Aufnahme Darlehen/Kredite	0	0	5'500	0	5'000	0	2'000	5'000	0	3'000	0
Bestand Darlehen/Kredite	5'000	5'000	8'500	8'500	10'500	10'500	12'500	12'000	12'000	10'000	10'000

	2023	2024	2025	2026	2027	2028	2029	2030	2031	2032	2033
Aufwertungsreserve übr. Anlagen Anfang Jahr	0	0	0	0	0	0	0	0	0	0	0
Aufwertungsreserve Grundstücke Anfang Jahr	12'336	12'336	12'336	12'336	12'336	12'336	12'336	12'336	12'336	12'336	12'336
Entnahme Aufwertungsreserve	0	0	0	0	0	0	0	0	0	0	0
Umbuchung Aufwertungsreserve	0	0	0	0	0	0	0	0	0	0	0
Aufwertungsreserve Ende Jahr	12'336	12'336	12'336	12'336	12'336	12'336	12'336	12'336	12'336	12'336	12'336

	2023	2024	2025	2026	2027	2028	2029	2030	2031	2032	2033
Bilanzüberschuss / -fehlbetrag Anfang Jahr	22'957	21'970	20'574	19'379	18'646	18'287	17'925	17'957	18'159	18'597	19'041
Abtragung Bilanzfehlbetrag (30 %)	0	0	0	0	0	0	0	0	0	0	0
Gesamtergebnis	-987	-1'396	-1'195	-733	-359	-362	32	202	438	444	580
Umbuchung Aufwertungsreserve	0	0	0	0	0	0	0	0	0	0	0
Bilanzüberschuss / -fehlbetrag Ende Jahr	21'970	20'574	19'379	18'646	18'287	17'925	17'957	18'159	18'597	19'041	19'621

	2023	2024	2025	2026	2027	2028	2029	2030	2031	2032	2033
Nettoschuld (+ = Schuld / - = Vermögen)	4'631	6'632	8'042	9'055	9'950	9'691	10'448	10'194	9'451	8'378	6'621
Nettoschuld I je Einwohner (in CHF)	1'906	2'707	3'211	3'460	3'627	3'515	3'639	3'533	3'259	2'875	2'261

Schuldenübersicht 2023 - 2033

Bestehende Kredite/Darlehen	Betrag	Zinssatz	2023	2024	2025	2026	2027	2028	2029	2030	2031	2032	2033
Anfangsbestand	5'000		5'000										
Neuaufnahme Kredite/Darlehen													
Kapitalbedarf gemäss Planung	5'500	1.80%			5'500								
Kapitalbedarf gemäss Planung	5'000	2.00%					5'000						
Kapitalbedarf gemäss Planung	2'000	2.50%							2'000				
Kapitalbedarf gemäss Planung	5'000	2.50%								5'000			
Kapitalbedarf gemäss Planung	3'000	2.50%										3'000	
Rückzahlung Kredite/Darlehen													
Darlehen Postfinance 2015-2025	-2'000	0.38%			-2'000								
Darlehen Suva 2017-2027	-3'000	0.48%					-3'000						
Rückzahlung Darlehen 2024-2029 / 25-30	-5'500	1.80%								-5'500			
Rückzahlung Darlehen 2027-2032	-5'000	2.00%										-5'000	
Bestand Kredite/Darlehen			5'000	5'000	8'500	8'500	10'500	10'500	12'500	12'000	12'000	10'000	10'000

Kennzahlen Aufgaben- und Finanzplanung 2023 - 2033

	2023	2024	2025	2026	2027	2028	2029	2030	2031	2032	2033
Nettoschuld I	4'631	6'632	8'042	9'055	9'950	9'691	10'448	10'194	9'451	8'378	6'621
Einwohner	2'430	2'450	2'505	2'617	2'743	2'757	2'871	2'885	2'899	2'914	2'929
Nettoschuld I je Einwohner (in CHF)	1'906	2'707	3'211	3'460	3'627	3'515	3'639	3'533	3'259	2'875	2'261

	2023	2024	2025	2026	2027	2028	2029	2030	2031	2032	2033
Selbstfinanzierung	504	77	190	576	963	1'029	1'433	1'517	1'618	1'715	1'847
Nettoinvestitionen	1'053	2'078	1'601	1'589	1'858	770	2'190	1'263	875	642	90
Selbstfinanzierungsgrad	48%	4%	12%	36%	52%	134%	65%	120%	185%	267%	2052%

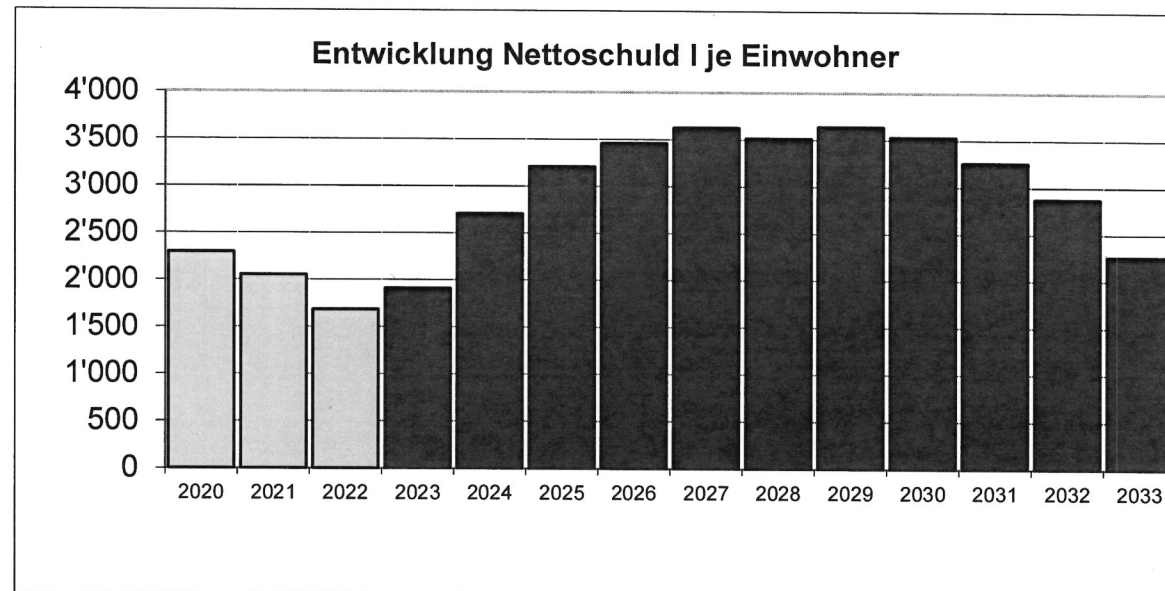
	2023	2024	2025	2026	2027	2028	2029	2030	2031	2032	2033
Selbstfinanzierung	504	77	190	576	963	1'029	1'433	1'517	1'618	1'715	1'847
Laufender Ertrag	10'469	10'033	10'346	10'778	11'240	11'397	11'845	12'013	12'192	12'361	12'518
Selbstfinanzierungsanteil	5%	1%	2%	5%	9%	9%	12%	13%	13%	14%	15%

	2022	2023	2024	2025	2026	2027	2028	2029	2030	2031	2032	2033
Verwaltungsvermögen per 01.01.	39'566	39'123	39'721	39'827	40'024	40'566	40'007	40'799	40'654	40'207	39'662	39'662
Investitionen	1'053	2'078	1'601	1'589	1'858	770	2'190	1'263	875	642	90	90
Abschreibungen	-1'496	-1'480	-1'494	-1'392	-1'316	-1'329	-1'398	-1'408	-1'322	-1'187	-1'278	-1'278
Mutm. Verwaltungsvermögen per 31.12.	39'123	39'721	39'827	40'024	40'566	40'007	40'799	40'654	40'207	39'662	38'474	38'474
Relevantes Eigenkapital	34'306	32'910	31'715	30'982	30'623	30'261	30'293	30'495	30'933	31'377	31'957	31'957
Anlagendeckungsgrad I	88%	83%	80%	77%	75%	76%	74%	75%	77%	79%	83%	83%
Richtwert	80%	80%	80%	80%	80%	80%	80%	80%	80%	80%	80%	80%

Grafiken

1. Nettoschuld I je Einwohner

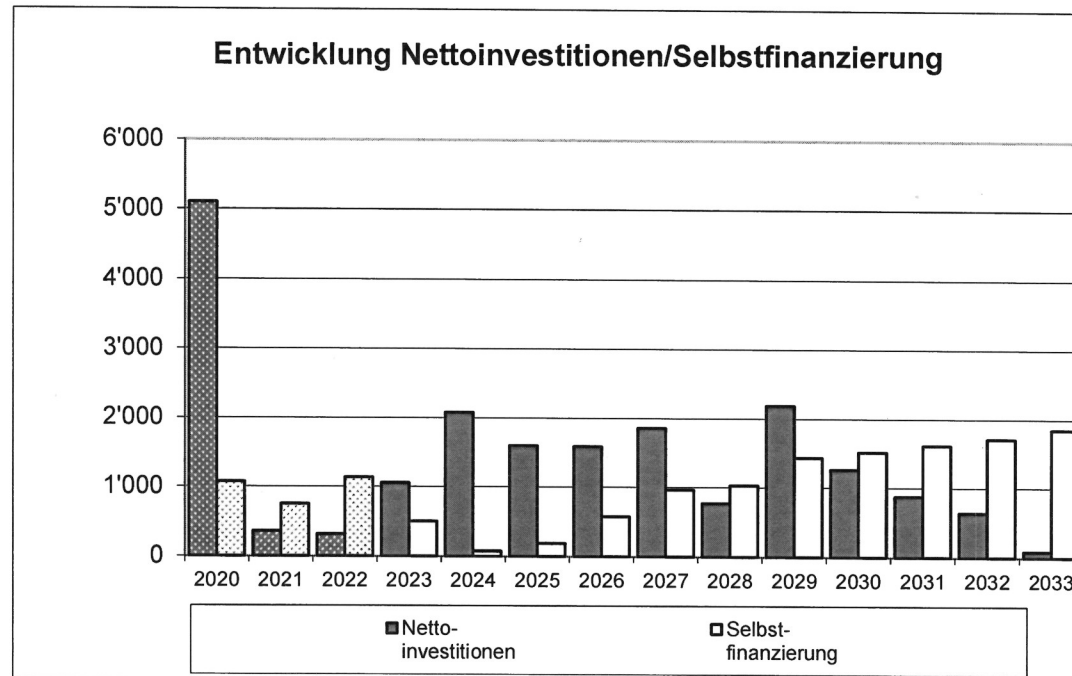
Jahr	Nettoschuld I
2020	2'296
2021	2'052
2022	1'683
2023	1'906
2024	2'707
2025	3'211
2026	3'460
2027	3'627
2028	3'515
2029	3'639
2030	3'533
2031	3'259
2032	2'875
2033	2'261



Grafiken

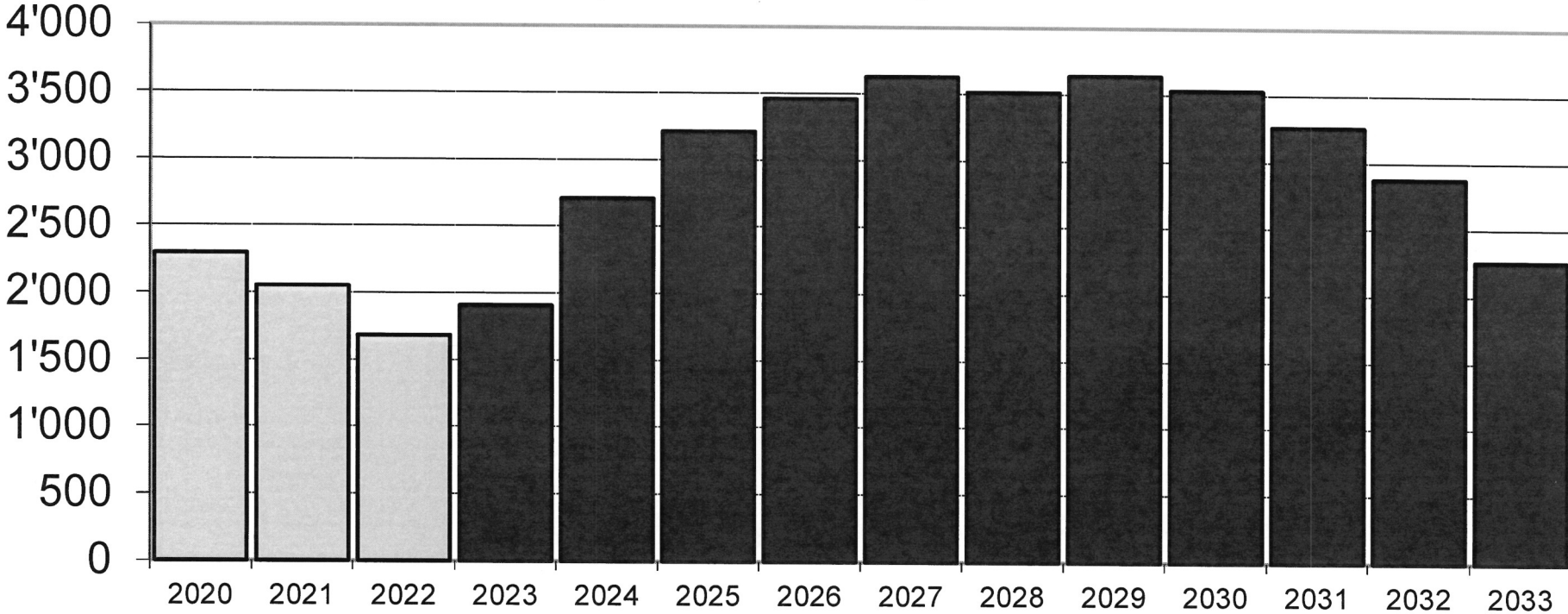
2. Nettoinvestitionen / Selbstfinanzierung (Selbstfinanzierungsgrad)

Jahr	Netto- investitionen	Selbst- finanzierung
2020	5'101	1'071
2021	361	751
2022	317	1'134
2023	1'053	504
2024	2'078	77
2025	1'601	190
2026	1'589	576
2027	1'858	963
2028	770	1'029
2029	2'190	1'433
2030	1'263	1'517
2031	875	1'618
2032	642	1'715
2033	90	1'847

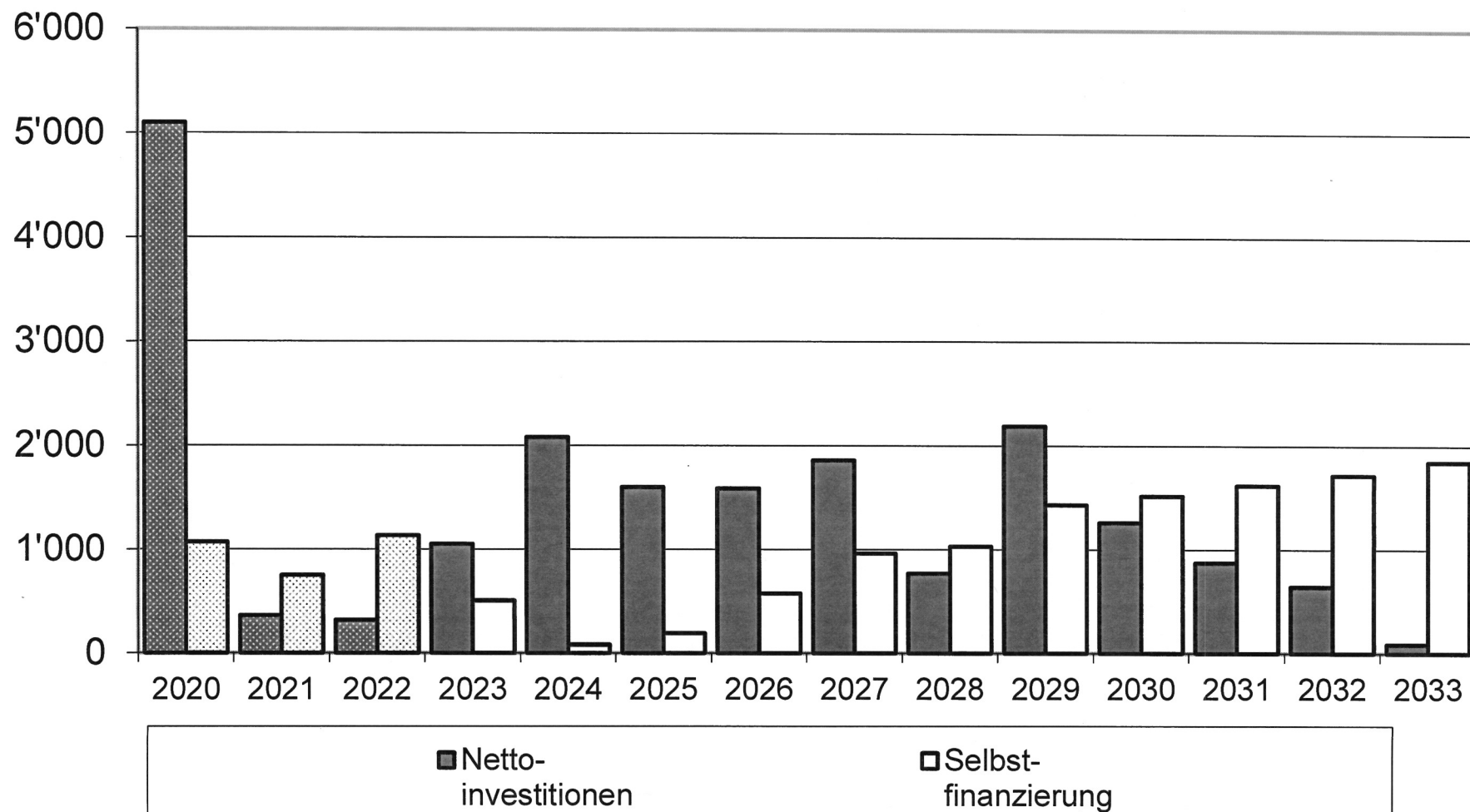


Grafiken

Entwicklung Nettoschuld I je Einwohner



Entwicklung Nettoinvestitionen/Selbstfinanzierung



Gemeinde Schinznach 15.08.2023				Wasserwerk - Investitionsplan											
	Total	Vorjahre	23	24	25	26	27	28	29	30	31	32	33	ab 2034	
Investitionsprojekte															
5030.18 Leitungssanierung Bielweg	215			215											
1505: Leitungssanierung Bözeneggstrasse	175						175								
786: Leitungssanierung Feldstrasse	150											150			
5030.17: Leitungssanierung Geezhalde / Kruppenlandstrasse	335	1	154	180											
5030.16: Leitungssanierung Halde, Abschluss 2023	300	0	300												
PZ: 226/1606/07 Leitungssanierung K474 Bärenkurve-Oberflachs (Bushaltes	390				250	140									
37: Leitungssanierung Körbergasse	50					50									
1641: Leitungssanierung Kruppenlandstrasse	100													100	
1634-36: Leitungssanierung Rebbergstr. S-Dorf	450							450							
2001: Leitungssanierung Reb matt Oberflachs (Ringleitung)	200										200				
2027: Leitungssanierung Schulstr. Oberflachs	130								130						
1605: Leitungssanierung Schulstr. Schi-Dorf	85													85	
PZ: Leitungssanierung Tannhölzli 2. Teil (Reservoirleitung)	250					250									
101: Leitungssanierung Unterdorfstr. Volg-Kirchg.	105									105					
1506: Leitungssanierung Wallbach	245								245						
1/1637: Leitungssanierung Winzerweg Schi-Dorf	155											155			
5030.12: Leitungssanierung Lindenstrasse	260	23		167	70										
1647: Leitungssanierung Nebenbachweg	50									50					
5620.01 IR-Beitrag REWAS für Update Prozessleitsystem, Abschluss 2023	23		23												
5060.01 Leckortungssystem, Budgetkredit 2024	110			110											
5030.19 Leistungssanierung am Bach, Budgetkredit 2024	90			90											
Anschlussgebühren gem. Abschätzung BC AG	-1'028	-68	-80	-80	-80	-80	-80	-80	-80	-80	-80	-80	-80	-80	
	0														
Nettoinvestitionsausgaben / -einnahmen	2'840	-44	397	682	240	360	95	370	295	75	120	225	-80	105	

Gemeinde Schinznach 15.08.2023

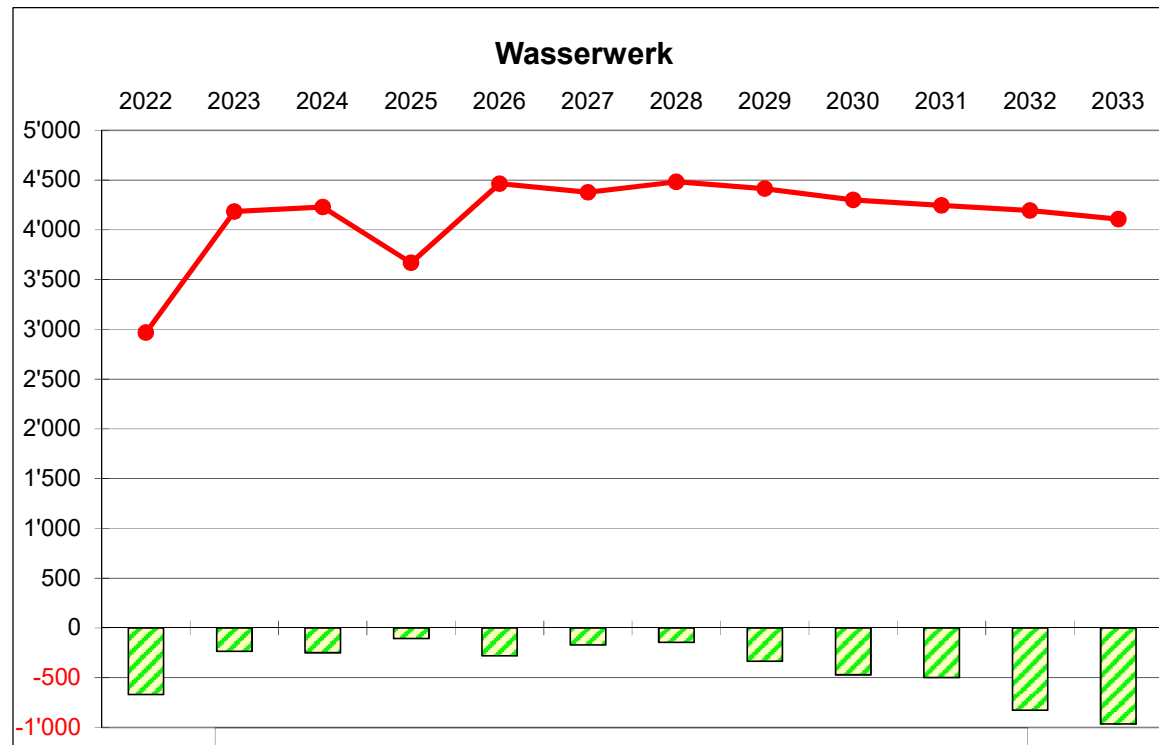
Wasserwerk - Finanzplan

		23	24	25	26	27	28	29	30	31	32	33	34
Abonnenten (Anzahl Grundgeb.)	A	800	800	816	845	878	883	914	918	923	927	932	937
Grundtaxe/Zählermiete je Abonnent	B	90	90	90	90	90	90	90	90	90	90	90	90
Wasserverkauf m3	C	175'000	185'000	188'700	195'305	203'117	204'132	211'277	212'333	213'395	214'462	215'534	216'612
Ansatz je m3	D	2.20	2.20	2.20	2.20	2.20	2.20	2.20	2.20	2.20	2.20	2.20	2.20
Hydrantenzahl	G	209	208	208	208	209	209	209	210	210	211	211	211
Ansatz je Stk.	H	400	400	400	400	400	400	400	400	400	400	400	400
Grundtaxen	A*B	72	72	73	76	79	79	82	83	83	83	84	84
Wasserverkauf	C*D	385	407	415	430	447	449	465	467	469	472	474	477
Hydrantenentsch.	G*H	83	83	83	83	84	84	84	84	84	84	84	84
Beitrag kant. Löschfonds		21	21	21	21	22	22	22	23	23	24	24	24
Uebrigter Betriebsertrag		49	49	49	50	50	51	51	52	53	53	54	54
Betrieblicher Ertrag	I	610	632	642	660	682	685	704	709	712	716	720	724
Wasserankauf		44	52	53	53	54	54	55	55	56	56	57	57
Betriebsbeitrag REWAS		5	5	5	5	5	5	5	6	7	7	5	5
Uebr. Betriebsaufwand *	xx	374	324	330	382	356	363	376	383	391	399	406	415
Abweichungen RG/Budget 2023		9											
Betrieblicher Aufwand *	K	432	381	388	440	414	422	435	444	453	462	468	477
Betriebliches Ergebnis *	I-K	178	251	254	220	268	263	269	265	258	255	252	246
Nettofinanzaufwand (-) / -ertrag (+)	0.40 %	-4	-3	-1	-1	0	-1	-1	-1	-1	-2	-2	-3
= Selbstfinanzierung	L	174	248	253	219	267	262	268	264	257	253	250	243
Nettoinvestitionsausgaben	Plan	397	682	240	360	95	370	295	75	120	225	-80	105
- Selbstfinanzierung	L	-174	-248	-253	-219	-267	-262	-268	-264	-257	-253	-250	-243
= Finanzierungsfehlbetrag / -überschuss	M	223	434	-13	141	-172	108	27	-189	-137	-28	-330	-138
Nettoschuld EB	xx	-892	-669	-236	-249	-108	-280	-171	-145	-334	-471	-498	-828
+ Finanzierungsfehlbetrag / -überschuss	M	223	434	-13	141	-172	108	27	-189	-137	-28	-330	-138
= Nettoschuld SB (- = Vermögen)	xx	-669	-236	-249	-108	-280	-171	-145	-334	-471	-498	-828	-966
Verschuldungsgrenze **	6.00 %	2'967	4'183	4'228	3'668	4'463	4'377	4'482	4'413	4'301	4'244	4'194	4'108
Verschuldungsreserve (- = Überschuldung)		3'636	4'419	4'477	3'776	4'743	4'549	4'626	4'747	4'772	4'742	5'022	5'074

* ohne Abschreibungen

** (Nettozinsaufwand + Selbstfinanzierung) / Annuitätssatz

Jahr	Nettoschuld	Verschuldungsgrenze
2022	-669	2'967
2023	-236	4'183
2024	-249	4'228
2025	-108	3'668
2026	-280	4'463
2027	-171	4'377
2028	-145	4'482
2029	-334	4'413
2030	-471	4'301
2031	-498	4'244
2032	-828	4'194
2033	-966	4'108



Gemeinde Schinznach 15.08.2023				Abwasserbeseitigung - Investitionsplan										
	Total	Vorjahre	23	24	25	26	27	28	29	30	31	32	33	34
Investitionsprojekte														
PZ: GEP-2 (Pakete) Umsetzung	4'800				600	600	600	600	600	600	600	600	0	0
6310.01 GEP-2 Planung Kantonsbeitrag	-59			-59										
5290.01 GEP2-Planung	420	332	49	39										
PZ: 226/1606/07 Kantonsstrasse K474 Bärenkurve bis Oberflachs	300				150	150								
PZ: 101/1611/12Kantonsstrasse Unterdorfstrasse Volg-Kirchgasse	100								100					
5030.19 Leitungssanierung Bielweg	108			108										
786: Leitungssanierung Feldstrasse	50											50		
5030.12 Leitungssanierung Halde, Abschluss 2023	160	0	160											
5030.10 Leitungssanierung Lindenstrasse	30	10		20										
1634-36: Leitungssanierung Rebbergstrasse Schinznach	80							80						
2001: Leitungssanierung Rebmatt Oberflachs	50		0								50			
5030.18: Umlegung Kanalisation Talbachweg, Abschluss 2023	94	47	47											
Anschlussgebühren	-6'607	-302	-300	-300	-300	-300	-300	-300	-300	-300	-300	-300	-300	-300
Nettoinvestitionsausgaben / -einnahmen	-474	87	-44	-192	450	450	300	380	400	300	350	350	-300	-300

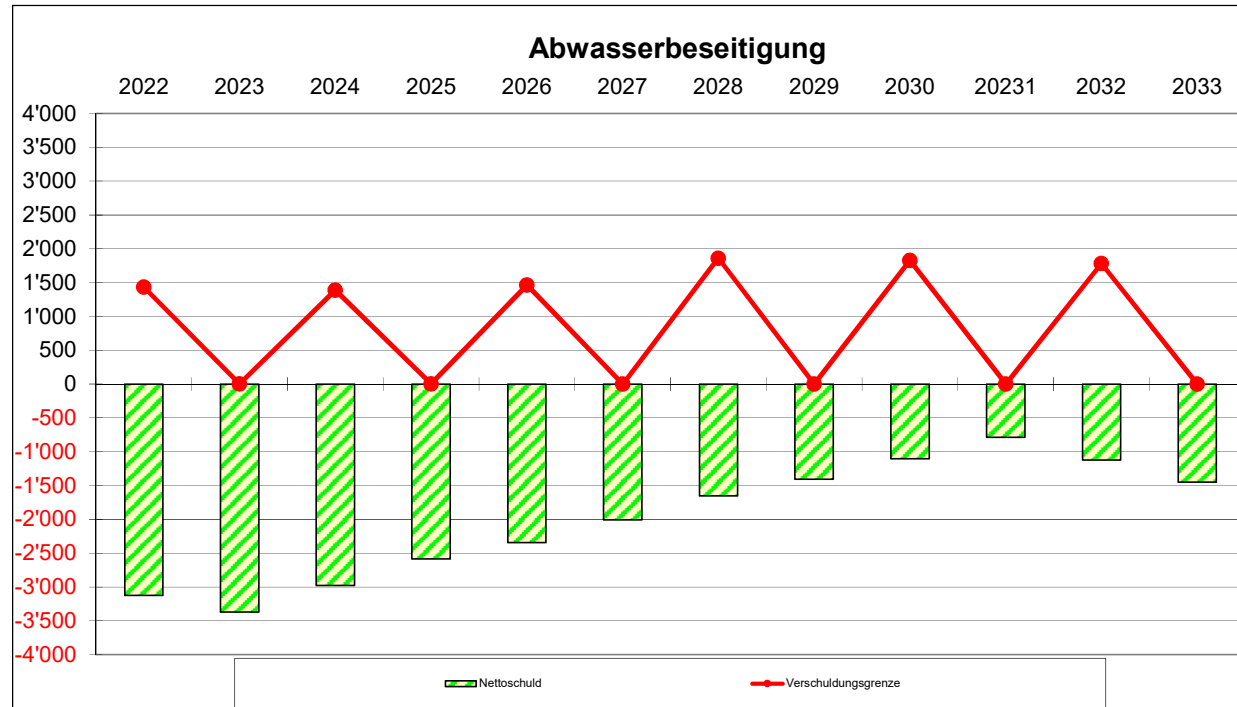
Gemeinde Schinznach 15.08.2023
Abwasserbeseitigung - Finanzplan

		23	24	25	26	27	28	29	30	31	32	33	34
Anzahl Abonnenten	A	1'175	1'230	1'255	1'305	1'358	1'363	1'413	1'418	1'423	1'428	1'433	1'438
Grundtaxe je Abonnent	B	100	100	100	100	100	100	100	100	100	100	100	100
Wasserverkauf m3	C	170'000	180'000	183'600	190'026	197'627	198'615	205'567	206'595	207'628	208'666	209'709	210'758
Ansatz je m3	D	1.40	1.40	1.40	1.40	1.40	1.40	1.40	1.40	1.40	1.40	1.40	1.40
Grundtaxen	A*B	118	123	126	131	136	136	141	142	142	143	143	144
Verbrauchsgebühren	C*D	238	252	257	266	277	278	288	289	291	292	294	295
Benützungsgebühren Kantonsstrasse	xx	5	5	5	5	5	6	7	8	9	9	9	9
Benützungsgebühren Gemeindestrassen	xx	41	41	42	42	42	42	43	43	43	43	44	44
Öffentliche Brunnen		2	2	2	2	2	2	2	2	2	2	2	2
Ablieferung Villnachern (Teil Wallbach)		-6	-6	-6	-6	-6	-6	-6	-6	-6	-6	-6	-7
Betrieblicher Ertrag	I	398	417	426	440	456	458	475	478	481	483	486	487
Betriebsbeitrag an ARA		154	202	206	213	222	224	231	233	235	238	240	242
Unterhalt Werkleitungen		86	56	60	60	60	70	70	70	70	80	80	80
Übriger Betriebsaufwand *		72	115	117	121	126	131	132	132	133	135	136	137
Betrieblicher Aufwand *	K	312	373	383	395	408	425	433	435	439	452	456	460
Betriebliches Ergebnis *	I-K	86	44	43	45	48	33	42	43	42	30	29	28
Nettofinanzaufwand (-) / -ertrag (+)	0.40 %	12	12	13	12	10	9	8	7	6	4	3	4
= Selbstfinanzierung	L	98	56	56	57	58	42	50	50	48	34	32	32
Nettoinvestitionsausgaben	Plan	-44	-192	450	450	300	380	400	300	350	350	-300	-300
- Selbstfinanzierung	L	-98	-56	-56	-57	-58	-42	-50	-50	-48	-34	-32	-32
= Finanzierungsfehlbetrag / -überschuss	M	-142	-248	394	393	242	338	350	250	302	316	-332	-332
Nettoschuld EB	xx	-2'982	-3'124	-3'372	-2'978	-2'585	-2'343	-2'005	-1'655	-1'404	-1'102	-787	-1'119
+ Finanzierungsfehlbetrag / -überschuss	M	-142	-248	394	393	242	338	350	250	302	316	-332	-332
= Nettoschuld SB (- = Vermögen)	xx	-3'124	-3'372	-2'978	-2'585	-2'343	-2'005	-1'655	-1'404	-1'102	-787	-1'119	-1'451
Verschuldungsgrenze **	6.00 %	1'433	3	1'388	3	1'466	2	1'861	2	1'830	2	1'782	2
Verschuldungsreserve (- = Überschuldung)		4'557	3'375	4'365	2'588	3'809	2'007	3'516	1'407	2'932	788	2'901	1'452

* ohne Abschreibungen

** (Nettozinsaufwand + Selbstfinanzierung) / Annuitätssatz

Jahr	Nettoschuld	Verschuldungsgrenze
2022	-3'124	1'433
2023	-3'372	3
2024	-2'978	1'388
2025	-2'585	3
2026	-2'343	1'466
2027	-2'005	2
2028	-1'655	1'861
2029	-1'404	2
2030	-1'102	1'830
20231	-787	2
2032	-1'119	1'782
2033	-1'451	2



Gemeinde Schinznach 15.08.2023

Abfallwirtschaft - Finanzplan

	Total	Vorjahre	23	24	25	26	27	28	29	30	31	32	33	34
Investitionsprojekte														
PZ: Unterflursammelstelle Glas	500							500						
	0													
	0													
	0													
	0													
	0													
	0													
	0													
	0													
	0													
	0													
	0													
	0													
	0													
	0													
	0													
	0													
	0													
	0													
	0													
	0													
	0													
Nettoinvestitionsausgaben / -einnahmen	500		0	0	0	0	0	500	0	0	0	0	0	0

Gemeinde Schinznach 15.08.2023

Abfallwirtschaft - Finanzplan

		23	24	25	26	27	28	29	30	31	32	33	34
Anzahl Wohnungen	A	1'185	1'230	1'255	1'305	1'358	1'363	1'413	1'418	1'423	1'428	1'433	1'438
Haushalt-Grundgebühr	B	40	40	40	40	40	40	40	40	40	40	40	40
Anzahl Betriebe	C	0	0	0	0	0	0	0	0	0	0	0	0
Grundgebühr Betriebe	D	0.00	0.00	0.00	0.00	0.00	0.00	0.00	0.00	0.00	0.00	0.00	0.00
Sackgebühr 35l, Menge	E	60'000	63'000	64'260	66'509	69'169	69'515	71'948	72'308	72'670	73'033	73'398	73'765
Sackgebühr 35l, Ansatz	F	1.27	1.27	1.27	1.27	1.27	1.27	1.27	1.27	1.27	1.27	1.27	1.27
Containerplomben, Menge	G	800	800	816	845	878	883	914	918	923	927	932	937
Containerplomben, Ansatz	H	30.55	30.55	30.55	30.55	30.55	30.55	30.55	30.55	30.55	30.55	30.55	30.55
Containerplomben intern, Menge	I	364	364	371	384	400	402	416	418	420	422	424	426
Containerplomben, Ansatz	J	30.55	30.55	30.55	30.55	30.55	30.55	30.55	30.55	30.55	30.55	30.55	30.55
Grundgebühren Wohnungen	A*B	47	49	50	52	54	55	57	57	57	57	57	58
Grundgebühren Betriebe	C*D	0	0	0	0	0	0	0	0	0	0	0	0
Sackgebühren 35l	E*F	76	80	82	84	88	88	91	92	92	93	93	94
Containerplomben	G*H	24	24	25	26	27	27	28	28	28	28	28	29
Containerplomben intern	I*J	11	11	11	12	12	12	13	13	13	13	13	13
Übrige Betriebserträge		12	12	12	13	13	13	14	14	14	14	14	14
Betrieblicher Ertrag	I	171	177	180	187	194	195	202	203	204	205	206	207
Gebühren an KVA		45	45	46	48	49	50	51	52	52	52	52	53
Kehrichtabfuhr		46	49	51	54	56	57	60	61	62	63	65	66
Häckseln		13	13	13	12	12	12	10	10	10	10	10	10
Übriger Betriebsaufwand *		56	58	59	61	62	62	64	64	65	65	65	66
Betrieblicher Aufwand *	K	160	165	169	174	179	181	185	187	189	190	192	194
Betriebliches Ergebnis *	I-K	12	12	11	13	15	14	17	16	15	15	14	13
Nettofinanzaufwand (-) / -ertrag (+)	0.40 %	1	1	1	1	1	1	-1	-1	-1	-1	-1	-1
= Selbstfinanzierung	L	13	13	12	14	16	15	16	15	14	14	13	12
Nettoinvestitionsausgaben	Plan	0	0	0	0	0	500	0	0	0	0	0	0
- Selbstfinanzierung	L	-13	-13	-12	-14	-16	-15	-16	-15	-14	-14	-13	-12
= Finanzierungsfehlbetrag / -überschuss	M	-13	-13	-12	-14	-16	485	-16	-15	-14	-14	-13	-12
Nettoschuld EB	xx	-201	-214	-226	-239	-253	-269	216	200	184	170	156	144
+ Finanzierungsfehlbetrag / -überschuss	M	-13	-13	-12	-14	-16	485	-16	-15	-14	-14	-13	-12
= Nettoschuld SB (- = Vermögen)	xx	-214	-226	-239	-253	-269	216	200	184	170	156	144	132
Verschuldungsgrenze **	6.00 %	194	6	186	7	218	7	260	6	246	6	231	6
Verschuldungsreserve (- = Überschuldung)		408	232	424	260	487	-209	60	-178	76	-150	87	-126

* ohne Abschreibungen

** (Nettozinsaufwand + Selbstfinanzierung) / Annuitätssatz

Jahr	Nettoschuld	Verschuldungsgrenze
2022	-214	194
2023	-226	6
2024	-239	186
2025	-253	7
2026	-269	218
2027	216	7
2028	200	260
2029	184	6
2030	170	246
2031	156	6
2032	144	231
2033	132	6

